

*Báo cáo tài chính riêng đã được soát xét*

# **CÔNG TY CỔ PHẦN CÔNG NGHIỆP GỐM SỨ TAICERA**

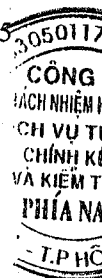
*Báo cáo tài chính riêng  
Cho giai đoạn 6 tháng đầu năm 2018*

Được soát xét bởi:

**CÔNG TY TNHH DỊCH VỤ TƯ VẤN TÀI CHÍNH KẾ TOÁN VÀ KIỂM TOÁN PHÍA NAM (AASCS)**

## MỤC LỤC

<b>Nội dung</b>	<b>Trang</b>
<b>BÁO CÁO CỦA BAN GIÁM ĐỐC</b>	3 - 5
<b>BÁO CÁO SOÁT XÉT THÔNG TIN TÀI CHÍNH GIỮA NIÊN ĐỘ</b>	6 - 6
<b>BÁO CÁO TÀI CHÍNH RIÊNG ĐÃ ĐƯỢC SOÁT XÉT</b>	
Bảng cân đối kế toán riêng	7 - 10
Báo cáo kết quả hoạt động kinh doanh riêng	11 - 11
Báo cáo lưu chuyển tiền tệ riêng	12 - 13
Bản thuyết minh báo cáo tài chính riêng	14 - 45



## BÁO CÁO CỦA BAN GIÁM ĐỐC

Ban Giám đốc Công ty Cổ phần Công nghiệp gốm sứ Taicera (sau đây gọi tắt là “Công ty”) trình bày báo cáo của mình và Báo cáo tài chính riêng của Công ty cho giai đoạn 6 tháng đầu năm 2018.

### I. CÔNG TY

#### 1. Hình thức sở hữu vốn

Công ty Cổ Phần Công Nghiệp gốm sứ Taicera là doanh nghiệp được thành lập tại nước Cộng Hoà Xã Hội Chủ Nghĩa Việt Nam với thời gian hoạt động là 50 năm kể từ ngày 11 tháng 01 năm 1994 theo Giấy phép đầu tư số 764/GP của Ủy ban Nhà nước về hợp tác và đầu tư cấp.

Ngày 09/08/2005, Bộ Kế hoạch và Đầu tư đã cấp giấy phép số 764CPH/CP chấp nhận cho Công ty được chuyển thành Công ty Cổ phần có vốn đầu tư nước ngoài với số vốn đầu tư là 66.166.667 Đô la Mỹ, vốn điều lệ là 250.045.940.000 đồng.

Ngày 08 tháng 11 năm 2006, Chủ tịch Ủy ban Chứng khoán nhà nước có quyết định số 65/UBCK-ĐKPH cho phép Công ty được phát hành ra công chúng 3.900.600 cổ phiếu với mệnh giá cổ phiếu là 10.000 đ.

Hiện nay, Công ty đang hoạt động theo Giấy chứng nhận đăng ký doanh nghiệp Công ty cổ phần đăng ký thay đổi lần thứ 4, mã số doanh nghiệp 3600254001, do Sở Kế hoạch và Đầu tư tỉnh Đồng Nai cấp ngày 17 tháng 05 năm 2017; Và Giấy chứng nhận đăng ký đầu tư thay đổi lần thứ mười bảy, mã số dự án 4336586377, do Ban quản lý các khu công nghiệp Đồng Nai cấp ngày 22 tháng 06 năm 2017.

Vốn điều lệ của Công ty theo Giấy chứng nhận đăng ký doanh nghiệp là 454.328.360.000 VND.

Vốn góp của Công ty tại ngày 30/06/2018 là 454.328.360.000 VND.

Trụ sở chính của Công ty tại Khu Công nghiệp Gò Dầu, Xã Phước Thái, Huyện Long Thành, Tỉnh Đồng Nai.

#### 2. Lĩnh vực kinh doanh

Lĩnh vực kinh doanh của Công ty là sản xuất.

#### 3. Ngành nghề kinh doanh

Sản xuất gạch thạch anh phản quang, gạch men và các sản phẩm gốm sứ.

#### 4. Mô hình hoạt động của doanh nghiệp

##### Danh sách công ty con

Tên	Địa chỉ	Tỷ lệ biểu quyết
<b>Công ty con</b>		
Công ty TNHH Phát Triển Taicera	Lô C2, Đường K1, KCN Cát Lái - Cụm II, P. Thạnh Mỹ Lợi, Q. 2, TP. HCM	51%
Công ty TNHH Taicera Keraben	400 Nguyễn Thị Thập - P. Tân Quy - Quận 7 - Tp. HCM	51%

##### Các đơn vị trực thuộc không có tư cách pháp nhân hạch toán phụ thuộc

Tên	Địa chỉ
Chi nhánh Công ty Taicera tại Hà Nội	22, Cát Linh, Phường Cát Linh, Quận Đống Đa, Hà Nội

## BÁO CÁO CỦA BAN GIÁM ĐỐC

Chi nhánh Công ty Taicera tại Hải Phòng	Số 73, Nguyễn Bình Khiêm, Phường Đằng Giang, Quận Ngô Quyền, TP Hải Phòng
Chi nhánh Công ty Taicera tại Đà Nẵng	191, Điện Biên Phủ, Quận Thanh Khê, TP Đà Nẵng
Chi nhánh Công ty Taicera tại Nha Trang	86, Lê Hồng Phong, Phường Phước Hải, TP Nha Trang
Chi nhánh Công ty Taicera tại TP HCM	247, Lý Thường Kiệt, Phường 15, Quận 11, TP HCM
Chi nhánh Công ty Taicera tại Cần Thơ	51/1A, Đường 3/2, Phường Xuân Khánh, Quận Ninh Kiều, TP Cần Thơ

### II. KẾT QUẢ HOẠT ĐỘNG

- Lợi nhuận sau thuế cho giai đoạn 6 tháng đầu năm 2018 là -42.066.576.645 VND.
- Lợi nhuận chưa phân phối trên bảng cân đối kế toán tại thời điểm 30/06/2018 là -65.672.419.314 VND.

### III. CÁC SỰ KIỆN SAU NGÀY KHOÁ SỔ KẾ TOÁN LẬP BÁO CÁO TÀI CHÍNH RIÊNG

Ban Giám đốc Công ty khẳng định không có sự kiện trọng yếu nào phát sinh sau ngày 30/06/2018 cho đến thời điểm lập báo cáo này mà chưa được xem xét điều chỉnh số liệu hoặc công bố trong Báo cáo tài chính riêng.

### IV. HỘI ĐỒNG QUẢN TRỊ, BAN GIÁM ĐỐC, KẾ TOÁN TRƯỞNG, BAN KIỂM SOÁT

Các thành viên của Hội đồng Quản trị bao gồm:

Ông:	CHEN CHENG JEN	Chủ tịch
Ông:	CHEN SIN SIANG	Thành viên
Ông:	CHEN WEN CHIN	Thành viên
Ông:	CHEN JO YUAN	Thành viên
Ông:	HSU JONG CHIN	Thành viên
Ông:	HSU RONG SHENG	Thành viên

Các thành viên của Ban Giám đốc và Kế toán trưởng bao gồm:

Ông:	CHEN YUAN MING	Tổng Giám đốc
Ông:	LAI PING SHAN	Kế toán trưởng

Các thành viên Ban Kiểm soát

Ông:	HSIEH JAU HWANG	Trưởng Ban
Ông:	CHENG YEU CHYI	Thành viên
Bà:	CHIEN SU CHEN	Thành viên

### V. KIỂM TOÁN VIÊN

Công ty TNHH Dịch vụ Tư vấn Tài chính Kế toán và Kiểm toán Phía Nam (AASCS) đã thực hiện soát xét Báo cáo tài chính riêng cho Công ty.

## BÁO CÁO CỦA BAN GIÁM ĐỐC

### VI. CÔNG BỐ TRÁCH NHIỆM CỦA BAN GIÁM ĐỐC ĐỐI VỚI BÁO CÁO TÀI CHÍNH RIÊNG

Ban Giám đốc Công ty chịu trách nhiệm về việc lập Báo cáo tài chính riêng phản ánh trung thực, hợp lý tình hình hoạt động, kết quả hoạt động kinh doanh và tình hình lưu chuyển tiền tệ của Công ty trong năm. Trong quá trình lập Báo cáo tài chính riêng, Ban Giám đốc Công ty cam kết đã tuân thủ các yêu cầu sau:

- Xây dựng và duy trì kiểm soát nội bộ mà Hội đồng Quản trị và Ban Giám đốc xác định là cần thiết để đảm bảo cho việc lập và trình bày Báo cáo tài chính riêng không còn chứa đựng sai sót trọng yếu do gian lận hoặc do nhầm lẫn;
- Lựa chọn các chính sách kế toán thích hợp và áp dụng các chính sách này một cách nhất quán;
- Đưa ra các đánh giá và dự đoán hợp lý và thận trọng;
- Các chuẩn mực kế toán đang áp dụng được Công ty tuân thủ, không có những áp dụng sai lệch trọng yếu đến mức cần phải công bố và giải thích trong Báo cáo tài chính riêng này.
- Lập các Báo cáo tài chính riêng dựa trên cơ sở hoạt động kinh doanh liên tục, trừ trường hợp không thể cho rằng Công ty sẽ tiếp tục hoạt động kinh doanh.

Ban Giám đốc Công ty đảm bảo rằng các số kế toán được lưu giữ để phản ánh tình hình tài chính của Công ty, với mức độ trung thực, hợp lý tại bất cứ thời điểm nào và đảm bảo rằng Báo cáo tài chính riêng tuân thủ các quy định hiện hành của Nhà nước. Đồng thời có trách nhiệm trong việc bảo đảm an toàn tài sản của Công ty và thực hiện các biện pháp thích hợp để ngăn chặn, phát hiện các hành vi gian lận và các vi phạm.

Ban Giám đốc Công ty cam kết rằng Báo cáo tài chính riêng đã phản ánh trung thực và hợp lý tình hình tài chính của Công ty tại thời điểm ngày 30/06/2018, kết quả hoạt động kinh doanh và tình hình lưu chuyển tiền tệ cho giai đoạn 6 tháng đầu năm 2018 kết thúc cùng ngày, phù hợp với chuẩn mực, chế độ kế toán doanh nghiệp Việt Nam và tuân thủ các quy định hiện hành có liên quan.

### VII. CAM KẾT KHÁC

Ban Giám đốc cam kết rằng Công ty không vi phạm nghĩa vụ công bố thông tin theo quy định tại Thông tư số 155/2015/TT-BTC ngày 06/10/2015 do Bộ tài chính ban hành về hướng dẫn về việc công bố thông tin trên thị trường chứng khoán.

#### *Phê duyệt các Báo cáo tài chính riêng*

Chúng tôi, Hội đồng Quản trị Công ty Cổ phần Công nghiệp gốm sứ Taicera phê duyệt Báo cáo tài chính riêng cho giai đoạn 6 tháng đầu năm 2018 của Công ty.

**TM. Hội đồng quản trị**  
**Chủ tịch Hội đồng quản trị**



CHEN YUAN MING

Đồng Nai, ngày 23 tháng 07 năm 2018

**TM. Ban Giám đốc**  
**Tổng Giám đốc**

CHEN YUAN MING

Số : 217.../BCKT/TC/2018/AASCS

## BÁO CÁO SOÁT XÉT THÔNG TIN TÀI CHÍNH GIỮA NIÊN ĐỘ

Kính gửi:

- Cổ đông Công ty Cổ phần Công nghiệp gốm sứ Taicera
- Hội đồng Quản trị Công ty Cổ phần Công nghiệp gốm sứ Taicera
- Ban Giám đốc Công ty Cổ phần Công nghiệp gốm sứ Taicera

Chúng tôi đã soát xét Báo cáo tài chính riêng giữa niên độ kèm theo của Công ty Cổ phần Công nghiệp gốm sứ Taicera, được lập ngày 23/07/2018 từ trang 7 đến trang 45, bao gồm Bảng cân đối kế toán riêng tại ngày 30/06/2018, Báo cáo kết quả hoạt động kinh doanh riêng, và Báo cáo lưu chuyển tiền tệ riêng cho giai đoạn 6 tháng đầu năm 2018 kết thúc cùng ngày và Bản thuyết minh báo cáo tài chính riêng.

### Trách nhiệm của Ban Giám đốc

Ban Giám đốc Công ty Cổ phần Công nghiệp gốm sứ Taicera chịu trách nhiệm lập và trình bày trung thực và hợp lý Báo cáo tài chính riêng giữa niên độ theo chuẩn mực kế toán, chế độ kế toán doanh nghiệp Việt Nam và các quy định pháp lý có liên quan đến việc lập và trình bày Báo cáo tài chính riêng giữa niên độ và chịu trách nhiệm về kiểm soát nội bộ mà Ban Giám đốc xác định là cần thiết để đảm bảo việc lập và trình bày Báo cáo tài chính riêng giữa niên độ không có sai sót trọng yếu do gian lận hoặc nhầm lẫn.

### Trách nhiệm của Kiểm toán viên

Trách nhiệm của chúng tôi là đưa ra kết luận về Báo cáo tài chính riêng giữa niên độ dựa trên kết quả soát xét của chúng tôi. Chúng tôi đã thực hiện công việc soát xét theo Chuẩn mực Việt Nam về hợp đồng dịch vụ soát xét số 2410 - Soát xét thông tin tài chính giữa niên độ do kiểm toán viên độc lập của đơn vị thực hiện.

Công việc soát xét thông tin tài chính giữa niên độ bao gồm việc thực hiện các cuộc phỏng vấn, chủ yếu là phỏng vấn những người chịu trách nhiệm về các vấn đề tài chính kế toán, và thực hiện thủ tục phân tích và các thủ tục soát xét khác. Một cuộc soát xét về cơ bản có phạm vi hẹp hơn một cuộc kiểm toán được thực hiện theo các chuẩn mực kiểm toán Việt Nam và do vậy không cho phép chúng tôi đạt được sự đảm bảo rằng chúng tôi sẽ nhận biết được tất cả các vấn đề trọng yếu có thể được phát hiện trong một cuộc kiểm toán. Theo đó, chúng tôi không đưa ra ý kiến kiểm toán.

### Kết luận của Kiểm toán viên

Căn cứ trên kết quả soát xét của chúng tôi, chúng tôi không thấy có vấn đề gì khiến chúng tôi cho rằng Báo cáo tài chính riêng giữa niên độ đính kèm không phản ánh trung thực và hợp lý, trên các khía cạnh trọng yếu, tình hình tài chính của đơn vị tại ngày 30/06/2018, và kết quả hoạt động kinh doanh và lưu chuyển tiền tệ của đơn vị cho giai đoạn 6 tháng đầu năm 2018 kết thúc cùng ngày, phù hợp với chuẩn mực kế toán, chế độ kế toán doanh nghiệp Việt Nam và các quy định pháp lý có liên quan đến việc lập và trình bày Báo cáo tài chính riêng giữa niên độ.

Tp. Hồ Chí Minh, ngày 06 tháng 08 năm 2018

Công ty TNHH Dịch vụ Tư vấn Tài chính

Kế toán và Kiểm toán Phía Nam

CÔNG TY TẬP GIẢM ĐỐC

TRÁCH NHIỆM HỮU HẠN

DỊCH VỤ TƯ VẤN

TÀI CHÍNH KẾ TOÁN

VÀ KIỂM TOÁN

PHÍA NAM

TP. HỒ CHÍ MINH

LÊ VĂN TUẤN

Số Giấy CN ĐKHN KT: 0479-2018-142-1

29 Vo Thi Sau Street, District 1, Ho Chi Minh City

Tel: (028) 3820 5944 - (028) 3820 5947 - Fax: (028) 3820 5942

Email: info@aascs.com.vn Website: www.aascs.com.vn

## BẢNG CÂN ĐỐI KẾ TOÁN RIÊNG

Tại ngày 30 tháng 06 năm 2018

Đơn vị tính: VND

Chỉ tiêu	Mã số	Thuyết minh	30/06/2018	01/01/2018
<b>TÀI SẢN</b>				
<b>A. TÀI SẢN NGẮN HẠN</b>	<b>100</b>		<b>918.225.216.542</b>	<b>843.646.702.832</b>
<b>I. Tiền và các khoản tương đương tiền</b>	<b>110</b>	V.1	<b>132.303.470.780</b>	<b>186.331.921.704</b>
1. Tiền	111		132.303.470.780	186.331.921.704
2. Các khoản tương đương tiền	112			
<b>II. Đầu tư tài chính ngắn hạn</b>	<b>120</b>			
1. Chứng khoán kinh doanh	121			
2. Dự phòng giảm giá chứng khoán kinh doanh (*)	122			
3. Đầu tư nắm giữ đến ngày đáo hạn	123			
<b>III. Các khoản phải thu ngắn hạn</b>	<b>130</b>		<b>147.493.098.957</b>	<b>169.345.206.852</b>
1. Phải thu ngắn hạn của khách hàng	131	V.3	140.368.903.087	152.070.313.929
2. Trả trước cho người bán ngắn hạn	132		5.806.259.085	7.157.199.367
3. Phải thu nội bộ ngắn hạn	133			
4. Phải thu theo tiến độ kế hoạch hợp đồng xây dựng	134			
5. Phải thu về cho vay ngắn hạn	135	V.4		9.400.000.000
6. Phải thu ngắn hạn khác	136	V.5	5.113.889.128	4.487.036.656
7. Dự phòng các khoản phải thu ngắn hạn khó đòi (*)	137	V.6	(3.795.952.343)	(3.769.343.100)
8. Tài sản thiếu chờ xử lý	139			
<b>IV. Hàng tồn kho</b>	<b>140</b>	V.7	<b>595.496.537.477</b>	<b>462.055.599.861</b>
1. Hàng tồn kho	141		597.346.057.330	463.905.119.714
2. Dự phòng giảm giá hàng tồn kho (*)	149		(1.849.519.853)	(1.849.519.853)
<b>V. Tài sản ngắn hạn khác</b>	<b>150</b>		<b>42.932.109.328</b>	<b>25.913.974.415</b>
1. Chi phí trả trước ngắn hạn	151	V.11	33.096.637.988	17.777.241.730
2. Thuế GTGT được khấu trừ	152		6.943.249.919	5.244.511.264
3. Thuế và các khoản khác phải thu Nhà nước	153	V.14	2.892.221.421	2.892.221.421
4. Giao dịch mua bán lại trái phiếu Chính phủ	154			
5. Tài sản ngắn hạn khác	155			
<b>B. TÀI SẢN DÀI HẠN</b>	<b>200</b>		<b>396.833.876.990</b>	<b>447.966.283.166</b>
<b>I. Các khoản phải thu dài hạn</b>	<b>210</b>		<b>7.381.644.933</b>	<b>5.824.361.027</b>
1. Phải thu dài hạn của khách hàng	211			
2. Trả trước cho người bán dài hạn	212			
3. Vốn kinh doanh ở đơn vị trực thuộc	213			
4. Phải thu nội bộ dài hạn	214			
5. Phải thu về cho vay dài hạn	215			
6. Phải thu dài hạn khác	216	V.5	7.381.644.933	5.824.361.027
7. Dự phòng phải thu dài hạn khó đòi (*)	219			

## BẢNG CÂN ĐỐI KẾ TOÁN RIÊNG

Tại ngày 30 tháng 06 năm 2018

Đơn vị tính: VND

Chỉ tiêu	Mã số	Thuyết minh	30/06/2018	01/01/2018
<b>TÀI SẢN</b>				
<b>II. Tài sản cố định</b>	<b>220</b>		<b>357.648.693.734</b>	<b>397.470.388.782</b>
1. Tài sản cố định hữu hình	221	V.8	355.521.662.085	395.065.918.279
- Nguyên giá	222		1.628.608.985.621	1.625.443.601.693
- Giá trị hao mòn lũy kế (*)	223		(1.273.087.323.536)	(1.230.377.683.414)
2. Tài sản cố định thuê tài chính	224			
- Nguyên giá	225			
- Giá trị hao mòn lũy kế (*)	226			
3. Tài sản cố định vô hình	227	V.9	2.127.031.649	2.404.470.503
- Nguyên giá	228		4.439.021.699	4.439.021.699
- Giá trị hao mòn lũy kế (*)	229		(2.311.990.050)	(2.034.551.196)
<b>III. Bất động sản đầu tư</b>	<b>230</b>			
- Nguyên giá	231			
- Giá trị hao mòn lũy kế (*)	232			
<b>IV. Tài sản dở dang dài hạn</b>	<b>240</b>	V.10	<b>4.995.494.358</b>	<b>4.842.011.918</b>
1. Chi phí sản xuất, kinh doanh dở dang dài hạn	241			
2. Chi phí xây dựng cơ bản dở dang	242		4.995.494.358	4.842.011.918
<b>V. Đầu tư tài chính dài hạn</b>	<b>250</b>	V.2	<b>25.714.191.385</b>	<b>36.937.688.424</b>
1. Đầu tư vào công ty con	251		27.676.717.134	27.676.717.134
2. Đầu tư vào công ty liên doanh, liên kết	252			
3. Đầu tư góp vốn vào đơn vị khác	253			
4. Dự phòng đầu tư tài chính dài hạn (*)	254		(1.962.525.749)	(1.739.028.710)
5. Đầu tư nắm giữ đến ngày đáo hạn	255			11.000.000.000
<b>VI. Tài sản dài hạn khác</b>	<b>260</b>		<b>1.093.852.580</b>	<b>2.891.833.015</b>
1. Chi phí trả trước dài hạn	261	V.11	1.093.852.580	2.891.833.015
2. Tài sản thuê thu nhập hoãn lại	262			
3. Thiết bị, vật tư, phụ tùng thay thế dài hạn	263			
4. Tài sản dài hạn khác	268			
<b>TỔNG CỘNG TÀI SẢN (270 = 100 + 200)</b>	<b>270</b>		<b>1.315.059.093.532</b>	<b>1.291.612.985.998</b>

01172  
 CÔNG T  
 NHIỆM H  
 VỤ TU  
 ÍNH KẾ  
 GIỂM T  
 HIA NA  
 T.P H



## BẢNG CÂN ĐỐI KẾ TOÁN RIÊNG

Tại ngày 30 tháng 06 năm 2018

Đơn vị tính: VND

Chỉ tiêu	Mã số	Thuyết minh	30/06/2018	01/01/2018
<b>NGUỒN VỐN</b>				
<b>C. NỢ PHẢI TRẢ</b>	<b>300</b>		<b>792.193.457.683</b>	<b>726.680.773.504</b>
<b>I. Nợ ngắn hạn</b>	<b>310</b>		<b>792.025.457.683</b>	<b>726.512.773.504</b>
1. Phải trả người bán ngắn hạn	311	V.13	264.170.181.169	208.963.364.012
2. Người mua trả tiền trước ngắn hạn	312		20.366.348.648	19.272.230.022
3. Thuế và các khoản phải nộp Nhà nước	313	V.14	322.622.636	279.150.340
4. Phải trả người lao động	314		13.421.513.257	17.249.286.084
5. Chi phí phải trả ngắn hạn	315	V.15	7.176.517.991	16.195.674.474
6. Phải trả nội bộ ngắn hạn	316			
7. Phải trả theo tiến độ kế hoạch hợp đồng xây dựng	317			
8. Doanh thu chưa thực hiện ngắn hạn	318			
9. Phải trả ngắn hạn khác	319	V.16	826.394.661	848.720.510
10. Vay và nợ thuê tài chính ngắn hạn	320	V.12	485.741.879.321	463.704.348.062
11. Dự phòng phải trả ngắn hạn	321			
12. Quỹ khen thưởng, phúc lợi	322			
13. Quỹ bình ổn giá	323			
14. Giao dịch mua bán lại trái phiếu Chính phủ	324			
<b>II. Nợ dài hạn</b>	<b>330</b>		<b>168.000.000</b>	<b>168.000.000</b>
1. Phải trả người bán dài hạn	331			
2. Người mua trả tiền trước dài hạn	332			
3. Chi phí phải trả dài hạn	333			
4. Phải trả nội bộ về vốn kinh doanh	334			
5. Phải trả nội bộ dài hạn	335			
6. Doanh thu chưa thực hiện dài hạn	336			
7. Phải trả dài hạn khác	337	V.16	168.000.000	168.000.000
8. Vay và nợ thuê tài chính dài hạn	338			
9. Trái phiếu chuyển đổi	339			
10. Cổ phiếu ưu đãi	340			
11. Thuế thu nhập hoãn lại phải trả	341			
12. Dự phòng phải trả dài hạn	342			
13. Quỹ phát triển khoa học và công nghệ	343			

## BẢNG CÂN ĐỐI KẾ TOÁN RIÊNG

Tại ngày 30 tháng 06 năm 2018

Đơn vị tính: VND

Chỉ tiêu	Mã số	Thuyết minh	30/06/2018	01/01/2018
<b>NGUỒN VỐN</b>				
<b>D. VỐN CHỦ SỞ HỮU</b>	<b>400</b>		<b>522.865.635.849</b>	<b>564.932.212.494</b>
<b>I. Vốn chủ sở hữu</b>	<b>410</b>	V.17	<b>522.865.635.849</b>	<b>564.932.212.494</b>
1. Vốn góp của chủ sở hữu	411		454.328.360.000	454.328.360.000
- Cổ phiếu phổ thông có quyền biểu quyết	411a		454.328.360.000	454.328.360.000
- Cổ phiếu ưu đãi	411b			
2. Thặng dư vốn cổ phần	412		86.520.960.000	86.520.960.000
3. Quyền chọn chuyển đổi trái phiếu	413			
4. Vốn khác của chủ sở hữu	414			
5. Cổ phiếu quỹ (*)	415		(76.940.800)	(76.940.800)
6. Chênh lệch đánh giá lại tài sản	416			
7. Chênh lệch tỷ giá hối đoái	417			
8. Quỹ đầu tư phát triển	418		41.346.239.763	45.813.008.047
9. Quỹ hỗ trợ sắp xếp doanh nghiệp	419			
10. Quỹ khác thuộc vốn chủ sở hữu	420		6.419.436.200	1.952.667.916
11. Lợi nhuận sau thuế chưa phân phối	421		(65.672.419.314)	(23.605.842.669)
- LNST chưa phân phối lũy kế đến cuối kỳ trước	421a		(23.605.842.669)	44.776.949.921
- LNST chưa phân phối kỳ này	421b		(42.066.576.645)	(68.382.792.590)
12. Nguồn vốn đầu tư XDCB	422			
<b>II. Nguồn kinh phí và quỹ khác</b>	<b>430</b>			
1. Nguồn kinh phí	431			
2. Nguồn kinh phí đã hình thành TSCĐ	432			
<b>TỔNG CỘNG NGUỒN VỐN (440 = 300 + 400)</b>	<b>440</b>		<b>1.315.059.093.532</b>	<b>1.291.612.985.998</b>

Người lập biểu




TRẦN ĐÌNH TÂM

Kế toán trưởng



LAI PING SHAN

Đồng Nai, ngày 23 tháng 07 năm 2018



## BÁO CÁO KẾT QUẢ HOẠT ĐỘNG KINH DOANH RIÊNG

Cho giai đoạn 6 tháng đầu năm 2018

Đơn vị tính: VND

Chỉ tiêu	Mã số	Thuyết minh	6 tháng đầu năm 2018	6 tháng đầu năm 2017
1. Doanh thu bán hàng và cung cấp dịch vụ	01	VI.1	600.284.552.633	634.462.878.577
2. Các khoản giảm trừ doanh thu	02	VI.2	8.691.921.093	9.300.469.293
3. Doanh thu thuần về bán hàng và cung cấp dịch vụ	10		591.592.631.540	625.162.409.284
4. Giá vốn hàng bán	11	VI.3	515.690.654.422	546.377.739.446
5. Lợi nhuận gộp về bán hàng và cung cấp dịch vụ	20		75.901.977.118	78.784.669.838
6. Doanh thu hoạt động tài chính	21	VI.4	4.475.829.723	2.188.318.171
7. Chi phí tài chính	22	VI.5	17.074.704.658	12.464.981.684
+ Trong đó: chi phí lãi vay	23		12.760.793.410	9.770.336.662
8. Chi phí bán hàng	25	VI.6	61.917.666.984	62.587.598.667
9. Chi phí quản lý doanh nghiệp	26	VI.7	45.922.892.580	43.580.870.602
10. Lợi nhuận thuần từ hoạt động kinh doanh	30		(44.537.457.381)	(37.660.462.944)
11. Thu nhập khác	31	VI.8	2.470.880.736	5.310.234.056
12. Chi phí khác	32	VI.9		122.111.640
13. Lợi nhuận khác	40		2.470.880.736	5.188.122.416
14. Tổng lợi nhuận kế toán trước thuế	50		(42.066.576.645)	(32.472.340.528)
15. Chi phí thuế TNDN hiện hành	51	VI.11		
16. Chi phí thuế TNDN hoãn lại	52			
17. Lợi nhuận sau thuế thu nhập doanh nghiệp	60		(42.066.576.645)	(32.472.340.528)
18. Lãi cơ bản trên cổ phiếu	70	VI.12	(926)	(715)
19. Lãi suy giảm trên cổ phiếu	71			

Đồng Nai, ngày 23 tháng 07 năm 2018

Người lập biểu



TRẦN ĐÌNH TÂM

Kế toán trưởng



LAI PING SHAN

Tổng Giám đốc



**BÁO CÁO LƯU CHUYỂN TIỀN TỆ RIÊNG***(Theo phương pháp gián tiếp)**Cho giai đoạn 6 tháng đầu năm 2018**Đơn vị tính: VND*

Chỉ tiêu	Mã số	Thuyết minh	6 tháng đầu năm 2018	6 tháng đầu năm 2017
<b>I. Lưu chuyển tiền từ hoạt động kinh doanh</b>				
<b>1. Lợi nhuận trước thuế</b>	<b>01</b>		<b>(42.066.576.645)</b>	<b>(32.472.340.528)</b>
<b>2. Điều chỉnh cho các khoản</b>				
- Khấu hao TSCĐ và BĐSĐT	02		43.986.274.476	46.071.089.807
- Các khoản dự phòng	03		250.106.282	25.069.083
- Lãi, lỗ chênh lệch tỷ giá hối đoái do đánh giá lại các khoản mục tiền tệ có gốc ngoại tệ	04		706.724.226	(75.209.496)
- Lãi, lỗ từ hoạt động đầu tư	05		(808.384.487)	322.045.082
- Chi phí lãi vay	06		12.760.793.410	9.770.336.662
- Các khoản điều chỉnh khác	07			
<b>3. Lợi nhuận từ hoạt động kinh doanh trước thay đổi vốn lưu động</b>	<b>08</b>		<b>14.828.937.262</b>	<b>23.640.990.610</b>
- Tăng, giảm các khoản phải thu	09		18.569.476.091	11.415.916.289
- Tăng, giảm hàng tồn kho	10		(133.440.937.616)	(20.312.665.397)
- Tăng, giảm các khoản phải trả (Không kể lãi vay phải trả, thuế thu nhập doanh nghiệp phải nộp)	11		41.828.378.624	18.434.988.622
- Tăng, giảm chi phí trả trước	12		(13.521.415.823)	11.065.476.707
- Tăng, giảm chứng khoán kinh doanh	13			
- Tiền lãi vay đã trả	14		(12.211.977.950)	(9.006.836.662)
- Thuế thu nhập doanh nghiệp đã nộp	15			
- Tiền thu khác từ hoạt động kinh doanh	16			
- Tiền chi khác cho hoạt động kinh doanh	17			
<b>Lưu chuyển tiền thuần từ hoạt động kinh doanh</b>	<b>20</b>		<b>(83.947.539.412)</b>	<b>35.237.870.169</b>
<b>II. Lưu chuyển tiền từ hoạt động đầu tư</b>				
1. Tiền chi để mua sắm, xây dựng TSCĐ và các tài sản dài hạn khác	21		(4.318.061.868)	(5.998.569.788)
2. Tiền thu từ thanh lý, nhượng bán TSCĐ và các tài sản dài hạn khác	22			
3. Tiền chi cho vay, mua các công cụ nợ của đơn vị khác	23			
4. Tiền thu hồi cho vay, bán lại các công cụ nợ của đơn vị khác	24		11.000.000.000	
5. Tiền chi đầu tư góp vốn vào đơn vị khác	25			(9.081.146.734)
6. Tiền thu hồi đầu tư góp vốn vào đơn vị khác	26			
7. Tiền thu lãi cho vay, cổ tức và lợi nhuận được chia	27		808.384.487	136.575.543
<b>Lưu chuyển tiền thuần từ hoạt động đầu tư</b>	<b>30</b>		<b>7.490.322.619</b>	<b>(14.943.140.979)</b>

**BÁO CÁO LƯU CHUYỂN TIỀN TỆ RIÊNG***(Theo phương pháp gián tiếp)**Cho giai đoạn 6 tháng đầu năm 2018**Đơn vị tính: VND*

Chỉ tiêu	Mã số	Thuyết minh	6 tháng đầu năm 2018	6 tháng đầu năm 2017
<b>III. Lưu chuyển tiền từ hoạt động tài chính</b>				
1. Tiền thu từ phát hành cổ phiếu, nhận vốn góp của chủ sở hữu	31			
2. Tiền trả lại vốn góp cho các chủ sở hữu, mua lại cổ phiếu của doanh nghiệp đã phát hành	32			
3. Tiền thu từ đi vay	33	VII.1	498.386.362.234	378.798.023.309
4. Tiền trả nợ gốc vay	34	VII.2	(476.348.830.975)	(369.543.417.088)
5. Tiền trả nợ gốc thuê tài chính	35			
6. Cổ tức, lợi nhuận đã trả cho chủ sở hữu	36			
<b>Lưu chuyển tiền thuần từ hoạt động tài chính</b>	<b>40</b>		<b>22.037.531.259</b>	<b>9.254.606.221</b>
<b>Lưu chuyển tiền thuần trong kỳ</b>	<b>50</b>		<b>(54.419.685.534)</b>	<b>29.549.335.411</b>
<b>Tiền và tương đương tiền đầu kỳ</b>	<b>60</b>		<b>186.331.921.704</b>	<b>120.437.242.736</b>
Ảnh hưởng của thay đổi tỷ giá hối đoái quy đổi ngoại tệ	61		391.234.610	75.209.496
<b>Tiền và tương đương tiền cuối kỳ</b>	<b>70</b>		<b>132.303.470.780</b>	<b>150.061.787.643</b>


Đồng Nai, ngày 23 tháng 07 năm 2018

Người lập biểu

Kế toán trưởng

Tổng Giám đốc





TRẦN ĐÌNH TÂM

LAI PING SHAN

TRẦN BÌNH MINH

## BẢN THUYẾT MINH BÁO CÁO TÀI CHÍNH RIÊNG

Cho giai đoạn 6 tháng đầu năm 2018

### I. Đặc điểm hoạt động của doanh nghiệp

#### 1. Hình thức sở hữu vốn

Công ty Cổ Phần Công Nghiệp gốm sứ Taicera là doanh nghiệp được thành lập tại nước Cộng Hoà Xã Hội Chủ Nghĩa Việt Nam với thời gian hoạt động là 50 năm kể từ ngày 11 tháng 01 năm 1994 theo Giấy phép đầu tư số 764/GP của Ủy ban Nhà nước về hợp tác và đầu tư cấp.

Ngày 09/08/2005, Bộ Kế hoạch và Đầu tư đã cấp giấy phép số 764CPH/CP chấp nhận cho Công ty được chuyển thành Công ty Cổ phần có vốn đầu tư nước ngoài với số vốn đầu tư là 66.166.667 Đô la Mỹ, vốn điều lệ là 250.045.940.000 đồng.

Ngày 08 tháng 11 năm 2006, Chủ tịch Ủy ban Chứng khoán nhà nước có quyết định số 65/UBCK-ĐKPH cho phép Công ty được phát hành ra công chúng 3.900.600 cổ phiếu với mệnh giá cổ phiếu là 10.000 đ.

Hiện nay, Công ty đang hoạt động theo Giấy chứng nhận đăng ký doanh nghiệp Công ty cổ phần đăng ký thay đổi lần thứ 4, mã số doanh nghiệp 3600254001, do Sở Kế hoạch và Đầu tư tỉnh Đồng Nai cấp ngày 17 tháng 05 năm 2017; Và Giấy chứng nhận đăng ký đầu tư thay đổi lần thứ mười bảy, mã số dự án 4336586377, do Ban quản lý các khu công nghiệp Đồng Nai cấp ngày 22 tháng 06 năm 2017.

Vốn điều lệ của Công ty theo Giấy chứng nhận đăng ký doanh nghiệp là 454.328.360.000 VND.

Vốn góp của Công ty tại ngày 30/06/2018 là 454.328.360.000 VND.

Trụ sở chính của Công ty tại Khu Công nghiệp Gò Dầu, Xã Phước Thái, Huyện Long Thành, Tỉnh Đồng Nai.

#### 2. Lĩnh vực kinh doanh

Lĩnh vực kinh doanh của Công ty là sản xuất.

#### 3. Ngành nghề kinh doanh:

Sản xuất gạch thạch anh phản quang, gạch men và các sản phẩm gốm sứ.

#### 4. Chu kỳ sản xuất kinh doanh thông thường: 12 tháng

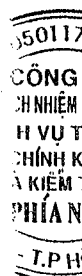
#### 5. Đặc điểm hoạt động của Công ty trong năm tài chính có ảnh hưởng đến Báo cáo tài chính

Không có.

#### 6. Cấu trúc doanh nghiệp:

##### Danh sách công ty con

Tên	Địa chỉ	Tỷ lệ biểu quyết
<b>Công ty con</b>		
Công ty TNHH Phát Triển Taicera	Lô C2, Đường K1, KCN Cát Lái - Cụm II, P. Thạnh Mỹ Lợi, Q. 2, TP. HCM	51%
Công ty TNHH Taicera Keraben	400 Nguyễn Thị Thập - P. Tân Quy - Quận 7 - Tp. HCM	51%



## BẢN THUYẾT MINH BÁO CÁO TÀI CHÍNH RIÊNG


Cho giai đoạn 6 tháng đầu năm 2018

Các đơn vị trực thuộc không có tư cách pháp nhân hạch toán phụ thuộc

Tên	Địa chỉ
Chi nhánh Công ty Taicera tại Hà Nội	22, Cát Linh, Phường Cát Linh, Quận Đống Đa, Hà Nội
Chi nhánh Công ty Taicera tại Hải Phòng	Số 73, Nguyễn Bình Khiêm, Phường Đằng Giang, Quận Ngô Quyền, TP Hải Phòng
Chi nhánh Công ty Taicera tại Đà Nẵng	191, Điện Biên Phủ, Quận Thanh Khê, TP Đà Nẵng
Chi nhánh Công ty Taicera tại Nha Trang	86, Lê Hồng Phong, Phường Phước Hải, TP Nha Trang
Chi nhánh Công ty Taicera tại TP HCM	247, Lý Thường Kiệt, Phường 15, Quận 11, TP HCM
Chi nhánh Công ty Taicera tại Cần Thơ	51/1A, Đường 3/2, Phường Xuân Khánh, Quận Ninh Kiều, TP Cần Thơ

### 7. Tuyên bố về khả năng so sánh thông tin trên Báo cáo tài chính

Các thông tin và số liệu kế toán trình bày trên Báo cáo tài chính là có thể so sánh được do đã được tính toán và trình bày nhất quán.



## II. Kỳ kế toán, đơn vị tiền tệ sử dụng trong kế toán

- Kỳ kế toán năm của Công ty bắt đầu từ ngày 01/01 và kết thúc vào ngày 31/12 hàng năm.
- Đơn vị tiền tệ sử dụng trong ghi chép kế toán là đồng Việt Nam (VND).

## III. Chuẩn mực và Chế độ kế toán áp dụng

### 1. Chế độ kế toán áp dụng:

Công ty áp dụng Chế độ kế toán doanh nghiệp ban hành theo Thông tư số 200/2014/TT-BTC ngày 22/12/2014 của Bộ Tài chính và các văn bản hướng dẫn sửa đổi, bổ sung.

### 2. Tuyên bố về việc tuân thủ Chuẩn mực kế toán và Chế độ kế toán

Công ty đã áp dụng các Chuẩn mực kế toán Việt Nam và các văn bản hướng dẫn Chuẩn mực do Nhà nước đã ban hành. Các báo cáo tài chính được lập và trình bày theo đúng quy định của chuẩn mực, thông tư hướng dẫn thực hiện chuẩn mực và Chế độ kế toán hiện hành đang áp dụng.

### 3. Hình thức kế toán áp dụng

Công ty áp dụng hình thức sổ kế toán : Trên máy vi tính.

## IV. Các chính sách kế toán áp dụng

### 1. Các loại tỷ giá hối đoái áp dụng trong kế toán

*Tỷ giá đối với các giao dịch bằng ngoại tệ phát sinh trong kỳ*

- Tỷ giá giao dịch thực tế khi mua bán ngoại tệ (hợp đồng mua bán ngoại tệ giao ngay, hợp đồng kỳ hạn, hợp đồng tương lai, hợp đồng quyền chọn, hợp đồng hoán đổi): Là tỷ giá ký kết trong hợp đồng mua, bán ngoại tệ giữa doanh nghiệp và ngân hàng thương mại;

**BẢN THUYẾT MINH BÁO CÁO TÀI CHÍNH RIÊNG***Cho giai đoạn 6 tháng đầu năm 2018*

- Trường hợp hợp đồng không quy định tỷ giá thanh toán thì doanh nghiệp ghi sổ kế toán theo nguyên tắc:
- + Tỷ giá giao dịch thực tế khi góp vốn hoặc nhận vốn góp: Là tỷ giá mua ngoại tệ của ngân hàng nơi doanh nghiệp mở tài khoản để nhận vốn của nhà đầu tư tại ngày góp vốn;
  - + Tỷ giá giao dịch thực tế khi ghi nhận nợ phải thu: Là tỷ giá mua của ngân hàng thương mại nơi doanh nghiệp chỉ định khách hàng thanh toán tại thời điểm giao dịch phát sinh;
  - + Tỷ giá giao dịch thực tế khi ghi nhận nợ phải trả: Là tỷ giá bán của ngân hàng thương mại nơi doanh nghiệp dự kiến giao dịch tại thời điểm giao dịch phát sinh;
  - + Đối với các giao dịch mua sắm tài sản hoặc các khoản chi phí được thanh toán ngay bằng ngoại tệ (không qua các tài khoản phải trả), tỷ giá giao dịch thực tế là tỷ giá mua của ngân hàng thương mại nơi doanh nghiệp thực hiện thanh toán.

Chênh lệch tỷ giá thực tế phát sinh trong kỳ của các khoản mục tiền tệ có gốc ngoại tệ được hạch toán theo tỷ giá giao dịch thực tế tại thời điểm phát sinh và được hạch toán vào doanh thu hoặc chi phí tài chính trong năm tài chính.

***Tỷ giá khi đánh giá lại các khoản mục tiền tệ có gốc ngoại tệ tại thời điểm lập Báo cáo tài chính***

- Tỷ giá giao dịch thực tế khi đánh giá lại các khoản mục tiền tệ có gốc ngoại tệ được phân loại là tài sản: Là tỷ giá mua ngoại tệ của ngân hàng thương mại nơi doanh nghiệp thường xuyên có giao dịch tại thời điểm lập Báo cáo tài chính. Đối với các khoản ngoại tệ gửi ngân hàng thì tỷ giá thực tế khi đánh giá lại là tỷ giá mua của chính ngân hàng nơi doanh nghiệp mở tài khoản ngoại tệ.

- Tỷ giá giao dịch thực tế khi đánh giá lại các khoản mục tiền tệ có gốc ngoại tệ được phân loại là nợ phải trả: Là tỷ giá bán ngoại tệ của ngân hàng thương mại tại thời điểm lập Báo cáo tài chính.

Chênh lệch tỷ giá do đánh giá lại số dư các khoản mục tiền tệ có gốc ngoại tệ tại thời điểm cuối năm được hạch toán theo tỷ giá giao dịch thực tế của ngân hàng thương mại nơi doanh nghiệp thường xuyên giao dịch công bố tại thời điểm lập báo cáo tài chính và số chênh lệch còn lại sau khi bù trừ chênh lệch tăng và chênh lệch giảm được hạch toán vào doanh thu hoạt động tài chính hoặc chi phí tài chính trong kỳ. Doanh nghiệp không được chia lợi nhuận hoặc trả cổ tức trên lãi chênh lệch tỷ giá do đánh giá lại số dư ngoại tệ cuối kỳ kế toán của các khoản mục tiền tệ có gốc ngoại tệ.

**2. Nguyên tắc xác định các khoản tiền: tiền mặt, tiền gửi ngân hàng, tiền đang chuyển****Nguyên tắc xác định các khoản tiền**

Các khoản được xác định là tiền bao gồm tiền mặt, tiền gửi ngân hàng không kỳ hạn, tiền đang chuyển... hiện có của doanh nghiệp tại ngày lập Báo cáo tài chính.

**Nguyên tắc xác định các khoản tương đương tiền**

Nguyên tắc xác định các khoản tương đương tiền là các khoản đầu tư ngắn hạn không quá 3 tháng có khả năng chuyển đổi dễ dàng thành một lượng tiền xác định và không có nhiều rủi ro trong chuyển đổi thành tiền tại thời điểm báo cáo.

**Nguyên tắc, phương pháp chuyển đổi các đồng tiền khác**

Các nghiệp vụ kinh tế phát sinh bằng ngoại tệ phải theo dõi chi tiết theo nguyên tệ và phải được quy đổi ra đồng Việt Nam. Khoản thấu chi ngân hàng được phản ánh tương tự như khoản vay ngân hàng.



**BẢN THUYẾT MINH BÁO CÁO TÀI CHÍNH RIÊNG***Cho giai đoạn 6 tháng đầu năm 2018*

Tại tất cả các thời điểm lập Báo cáo tài chính theo quy định của pháp luật, Công ty đánh giá lại số dư ngoại tệ và vàng tiền tệ theo nguyên tắc:

- Số dư ngoại tệ: theo tỷ giá mua ngoại tệ thực tế của ngân hàng thương mại nơi Công ty thường xuyên có giao dịch tại thời điểm lập Báo cáo tài chính;
- Vàng tiền tệ: theo giá mua trên thị trường trong nước tại thời điểm lập Báo cáo tài chính. Giá mua trên thị trường trong nước là giá mua được công bố bởi Ngân hàng Nhà nước. Trường hợp Ngân hàng Nhà nước không công bố giá mua vàng thì tính theo giá mua công bố bởi các đơn vị được phép kinh doanh vàng theo luật định.

**3. Nguyên tắc ghi nhận các khoản đầu tư tài chính**

Là các khoản đầu tư ra bên ngoài doanh nghiệp nhằm mục đích sử dụng hợp lý vốn nâng cao hiệu quả hoạt động của doanh nghiệp như : Đầu tư góp vốn vào công ty con, công ty liên doanh, liên kết, đầu tư chứng khoán và các khoản đầu tư tài chính khác...

- Các khoản đầu tư được coi như "trung đơng tiền" là khoản đầu tư không có nhiều rủi ro, dễ chuyển hóa thành tiền và có thời hạn thu hồi hoặc đáo hạn không quá 3 tháng kể từ ngày mua khoản đầu tư đó.
- Khoản đầu tư có thời hạn thu hồi vốn dưới 1 năm được phân loại là tài sản ngắn hạn.
- Khoản đầu tư có thời hạn thu hồi vốn trên 1 năm được phân loại là tài sản dài hạn.

**4. Nguyên tắc kế toán các khoản phải thu**

**Nguyên tắc ghi nhận:** bao gồm các khoản phải thu khách hàng, khoản trả trước cho người bán, phải thu nội bộ và các khoản phải thu khác tại thời điểm báo cáo, nếu:

- Có thời hạn thu hồi hoặc thanh toán dưới 1 năm được phân loại là tài sản ngắn hạn.
- Có thời hạn thu hồi hoặc thanh toán trên 1 năm được phân loại là tài sản dài hạn.

**Dự phòng phải thu khó đòi:** Dự phòng nợ phải thu khó đòi là khoản dự phòng phần giá trị các khoản nợ phải thu và các khoản đầu tư nắm giữ đến ngày đáo hạn khác có bản chất tương tự các khoản phải thu khó có khả năng thu hồi.

**Đánh giá lại cuối kỳ:** Tại thời điểm lập báo cáo tài chính các khoản phải thu có gốc ngoại tệ được đánh giá lại số dư theo tỷ giá mua ngoại tệ của ngân hàng thương mại nơi doanh nghiệp thường xuyên giao dịch. Không đánh giá lại các khoản trả trước cho người bán và các khoản chi phí trả trước bằng ngoại tệ, trừ trường hợp tại thời điểm lập báo cáo có bằng chứng chắc chắn về việc người bán không thể cung cấp hàng hoá, dịch vụ và doanh nghiệp sẽ phải nhận lại các khoản trả trước bằng ngoại tệ.

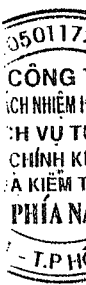
**5. Nguyên tắc ghi nhận hàng tồn kho**

**Nguyên tắc ghi nhận:** Hàng tồn kho được tính theo giá gốc. Trường hợp giá trị thuần có thể thực hiện được thấp hơn giá gốc thì phải tính theo giá trị thuần có thể thực hiện được. Giá gốc hàng tồn kho bao gồm chi phí mua, chi phí chế biến và các chi phí liên quan trực tiếp khác phát sinh để có được hàng tồn kho ở địa điểm và trạng thái hiện tại.

Hàng tồn kho không bao gồm chi phí sản xuất kinh doanh dở dang vượt quá một chu kỳ sản xuất kinh doanh thông thường mà nó sẽ được trình bày ở khoản mục " Chi phí sản xuất kinh doanh dở dang dài hạn".

**Phương tính giá trị hàng tồn kho:**

Giá trị hàng tồn kho cuối kỳ được xác định theo phương pháp: Bình quân gia quyền.

**Phương pháp hạch toán hàng tồn kho:**

## BẢN THUYẾT MINH BÁO CÁO TÀI CHÍNH RIÊNG

Cho giai đoạn 6 tháng đầu năm 2018

Hàng tồn kho được hạch toán theo phương pháp: Kê khai thường xuyên.

### Phương pháp trích lập dự phòng giảm giá hàng tồn kho:

Dự phòng giảm giá hàng tồn kho tại thời điểm cuối năm là khoản dự phòng giảm giá hàng tồn kho khi có sự suy giảm của giá trị thuần có thể thực hiện được so với giá gốc của hàng tồn kho; Không lập dự phòng cho khoản mục chi phí SXKD dở dang và thiết bị, vật tư, phụ tùng thay thế dài hạn.

### 6. Nguyên tắc ghi nhận và khấu hao tài sản cố định

Tài sản cố định hữu hình, tài sản cố định vô hình được ghi nhận theo giá gốc. Trong quá trình sử dụng, tài sản cố định hữu hình, tài sản cố định vô hình được ghi nhận theo nguyên giá, hao mòn lũy kế và giá trị còn lại.

Khấu hao được trích theo phương pháp đường thẳng. Thời gian khấu hao được ước tính như sau:

- Nhà cửa, vật kiến trúc	4%
- Máy móc, thiết bị	10% - 16%
- Phương tiện vận tải	10%
- Thiết bị văn phòng	12,5%

### 7. Nguyên tắc kế toán chi phí trả trước

Việc tính và phân bổ chi phí trả trước vào chi phí SXKD từng kỳ kế toán căn cứ vào tính chất, mức độ từng loại chi phí để lựa chọn phương pháp và tiêu thức hợp lý và nhất quán.

Các khoản chi phí trả trước được theo dõi theo từng kỳ hạn trả trước đã phát sinh, đã phân bổ vào các đối tượng chịu chi phí của từng kỳ kế toán và số còn lại chưa phân bổ vào chi phí.

Các chi phí trả trước có giá trị lớn cần được phân bổ dần trong nhiều quý nhưng không quá 01 năm tài chính hoặc không quá một chu kỳ sản xuất thông thường được ghi nhận là chi phí trả trước ngắn hạn, còn các khoản chi phí trả trước trên 12 tháng hoặc trên một chu kỳ sản xuất thông thường được trình bày là chi phí trả trước dài hạn.

### 8. Nguyên tắc kế toán nợ phải trả

**Nguyên tắc ghi nhận:** Bao gồm các khoản phải trả người bán, người mua trả tiền trước, phải trả nội bộ, phải trả khác, khoản vay tại thời điểm báo cáo, nếu:

- Có thời hạn thanh toán dưới 1 năm được phân loại là nợ ngắn hạn.
- Có thời hạn thanh toán trên 1 năm được phân loại là nợ dài hạn.

Thuế thu nhập hoãn lại được phân loại là nợ dài hạn.

#### Dự phòng phải trả :

Giá trị được ghi nhận của một khoản dự phòng phải trả là giá trị được ước tính hợp lý nhất về khoản tiền sẽ phải chi để thanh toán nghĩa vụ nợ hiện tại tại ngày kết thúc kỳ kế toán năm hoặc tại ngày kết thúc kỳ kế toán giữa niên độ.

Chỉ những khoản chi phí liên quan đến khoản dự phòng phải trả đã lập ban đầu mới được bù đắp bằng khoản dự phòng phải trả đó.



## BẢN THUYẾT MINH BÁO CÁO TÀI CHÍNH RIÊNG

Cho giai đoạn 6 tháng đầu năm 2018

Khoản chênh lệch giữa số dự phòng phải trả đã lập ở kỳ kế toán trước chưa sử dụng hết lớn hơn số dự phòng phải trả lập ở kỳ báo cáo được hoàn nhập ghi giảm chi phí sản xuất, kinh doanh trong kỳ trừ khoản chênh lệch lớn hơn của khoản dự phòng phải trả về bảo hành công trình xây lắp được hoàn nhập vào thu nhập khác trong kỳ.

**Đánh giá lại cuối kỳ:** tại thời điểm lập báo cáo tài chính các khoản phải trả có gốc ngoại tệ được đánh giá lại số dư tỷ giá bán ngoại tệ của ngân hàng thương mại nơi doanh nghiệp thường xuyên giao dịch. Không đánh giá lại các khoản người mua trả tiền trước và các khoản doanh thu nhận trước bằng ngoại tệ, trừ trường hợp tại thời điểm lập báo cáo có bằng chứng chắc chắn về việc doanh nghiệp không thể cung cấp hàng hoá, dịch vụ và sẽ phải trả lại các khoản nhận trước bằng ngoại tệ cho người mua.

### 9. Nguyên tắc ghi nhận vay và nợ phải trả thuê tài chính

Khoản mục này phản ánh các khoản tiền vay, nợ thuê tài chính và tình hình thanh toán các khoản tiền vay, nợ thuê tài chính của doanh nghiệp.

Các khoản nợ thuê tài chính được phản ánh theo giá trị hiện tại của khoản thanh toán tiền thuê tối thiểu hoặc giá trị hợp lý của tài sản thuê.

Công ty hạch toán chi tiết và theo dõi từng đối tượng cho vay, cho nợ, từng khế ước vay nợ và từng loại tài sản vay nợ. Trường hợp vay, nợ bằng ngoại tệ, kế toán phải theo dõi chi tiết nguyên tệ.

Phân loại các khoản vay và nợ phải trả thuê tài chính:

- Các khoản có thời gian trả nợ hơn 12 tháng kể từ thời điểm lập Báo cáo tài chính, kế toán trình bày là vay và nợ thuê tài chính dài hạn.
- Các khoản đến hạn trả trong vòng 12 tháng tiếp theo kể từ thời điểm lập Báo cáo tài chính, kế toán trình bày là vay và nợ thuê tài chính ngắn hạn.

### 10. Nguyên tắc ghi nhận và vốn hoá các khoản chi phí đi vay

Các chi phí đi vay liên quan trực tiếp đến khoản vay (ngoài lãi vay phải trả), như chi phí thẩm định, kiểm toán, lập hồ sơ vay vốn... được hạch toán vào chi phí tài chính. Trường hợp các chi phí này phát sinh từ khoản vay riêng cho mục đích đầu tư, xây dựng hoặc sản xuất tài sản dở dang thì được vốn hoá khi có đủ các điều kiện quy định trong Chuẩn mực Kế toán Việt Nam số 16 “Chi phí đi vay”.

### 11. Nguyên tắc ghi nhận chi phí phải trả

Các khoản phải trả cho hàng hóa, dịch vụ đã nhận được từ người bán hoặc đã cung cấp cho người mua trong kỳ báo cáo nhưng thực tế chưa chi trả do chưa có hoá đơn hoặc chưa đủ hồ sơ, tài liệu kế toán, được ghi nhận vào chi phí sản xuất, kinh doanh của kỳ báo cáo trên cơ sở đảm bảo nguyên tắc phù hợp giữa doanh thu và chi phí. Các khoản chi phí phải trả phải được quyết toán với số chi phí thực tế phát sinh. Số chênh lệch giữa số trích trước và chi phí thực tế phải được hoàn nhập.

## BẢN THUYẾT MINH BÁO CÁO TÀI CHÍNH RIÊNG

Cho giai đoạn 6 tháng đầu năm 2018

### 12. Nguyên tắc ghi nhận vốn chủ sở hữu

**Nguyên tắc ghi nhận vốn góp của chủ sở hữu, thặng dư vốn cổ phần, quyền chọn trái phiếu chuyển đổi, vốn khác của chủ sở hữu**

Vốn đầu tư của chủ sở hữu được ghi nhận theo số vốn thực góp của chủ sở hữu và được theo dõi chi tiết cho từng tổ chức, từng cá nhân tham gia góp vốn.

Khi giấy phép đầu tư quy định vốn điều lệ của công ty được xác định bằng ngoại tệ thì việc xác định phần vốn góp của nhà đầu tư bằng ngoại tệ được căn cứ vào số lượng ngoại tệ đã thực góp.

Vốn góp bằng tài sản được ghi nhận tăng vốn chủ sở hữu theo giá đánh giá lại của tài sản được các bên góp vốn chấp nhận. Đối với tài sản vô hình như thương hiệu, nhãn hiệu, tên thương mại, quyền khai thác, phát triển dự án ... chỉ được tăng vốn góp nếu pháp luật có liên quan cho phép.

Đối với công ty cổ phần, vốn góp cổ phần của các cổ đông được ghi theo giá thực tế phát hành cổ phiếu, nhưng được phản ánh tại hai chỉ tiêu riêng:

- Vốn góp của chủ sở hữu được ghi nhận theo mệnh giá của cổ phiếu;
- Thặng dư vốn cổ phần được ghi nhận theo số chênh lệch lớn hơn hoặc nhỏ hơn giữa giá thực tế phát hành cổ phiếu và mệnh giá.

Ngoài ra, thặng dư vốn cổ phần cũng được ghi nhận theo số chênh lệch lớn hơn hoặc nhỏ hơn giữa giá thực tế phát hành và mệnh giá cổ phiếu khi tái phát hành cổ phiếu quỹ.

Vốn khác phản ánh vốn kinh doanh được hình thành do bổ sung từ kết quả hoạt động kinh doanh hoặc do được tặng, biếu, tài trợ, đánh giá lại tài sản (theo quy định hiện hành).

### Nguyên tắc ghi nhận chênh lệch đánh giá lại tài sản

Chênh lệch đánh giá lại tài sản phản ánh chênh lệch do đánh giá lại tài sản hiện có và tình hình xử lý số chênh lệch đó. Tài sản được đánh giá lại chủ yếu là TSCĐ, bất động sản đầu tư, một số trường hợp có thể và cần thiết đánh giá lại vật tư, công cụ, dụng cụ, thành phẩm, hàng hóa, sản phẩm dở dang ...

Chênh lệch đánh giá lại tài sản trong các trường hợp:

- Khi có quyết định của Nhà nước;
- Khi thực hiện cổ phần hóa doanh nghiệp Nhà nước;
- Các trường hợp khác theo quy định của pháp luật.

Giá trị tài sản được xác định lại trên cơ sở bảng giá Nhà nước quy định, Hội đồng định giá tài sản hoặc cơ quan thẩm định giá chuyên nghiệp xác định.

### Nguyên tắc ghi nhận chênh lệch tỷ giá

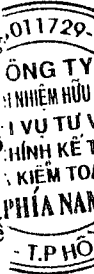
Chênh lệch tỷ giá hối đoái là chênh lệch phát sinh từ việc trao đổi thực tế hoặc quy đổi cùng một số lượng ngoại tệ sang đơn vị tiền tệ kế toán theo tỷ giá hối đoái khác nhau.

Các khoản chênh lệch tỷ giá được phản ánh vào doanh thu hoạt động tài chính (nếu lãi) hoặc chi phí tài chính (nếu lỗ) tại thời điểm phát sinh. Riêng chênh lệch tỷ giá trong giai đoạn trước hoạt động của các doanh nghiệp do Nhà nước nắm giữ 100% vốn điều lệ có thực hiện dự án, công trình trọng điểm quốc gia thì phản ánh trên Bảng cân đối kế toán và phân bổ dần vào doanh thu / chi phí tài chính.

### Nguyên tắc ghi nhận lợi nhuận chưa phân phối

Lợi nhuận sau thuế chưa phân phối là số lợi nhuận từ các hoạt động của công ty sau khi cộng (+) hoặc trừ (-) các khoản điều chỉnh do áp dụng hồi tố thay đổi chính sách kế toán và điều chỉnh hồi tố sai sót trọng yếu của các năm trước.

Việc phân chia lợi nhuận hoạt động kinh doanh của công ty phải đảm bảo theo đúng chính sách tài chính hiện hành.





## BẢN THUYẾT MINH BÁO CÁO TÀI CHÍNH RIÊNG

Cho giai đoạn 6 tháng đầu năm 2018

### 14. Nguyên tắc kế toán các khoản giảm trừ doanh thu

Việc điều chỉnh giảm doanh thu được thực hiện như sau:

- Điều chỉnh giảm doanh thu của kỳ phát sinh nếu các khoản giảm trừ doanh thu phát sinh cùng kỳ tiêu thụ sản phẩm, hàng hóa, dịch vụ;
- Điều chỉnh giảm doanh thu như sau nếu các khoản giảm trừ doanh thu phát sinh sau kỳ tiêu thụ sản phẩm, hàng hóa, dịch vụ:
  - + Điều chỉnh giảm doanh thu trên Báo cáo tài chính của kỳ lập báo cáo nếu phát sinh các khoản giảm trừ doanh thu trước thời điểm phát hành Báo cáo tài chính;
  - + Điều chỉnh giảm doanh thu trên Báo cáo tài chính của kỳ sau kỳ lập báo cáo nếu phát sinh các khoản giảm trừ doanh thu sau thời điểm phát hành Báo cáo tài chính.

Chiết khấu thương mại phải trả là khoản công ty bán giảm giá niêm yết cho khách hàng mua hàng với khối lượng lớn.

Giảm giá hàng bán là khoản giảm trừ cho người mua do sản phẩm, hàng hóa kém, mất phẩm chất hay không đúng quy cách theo quy định trong hợp đồng kinh tế.

Hàng bán trả lại phản ánh giá trị của số sản phẩm, hàng hóa bị khách hàng trả lại do các nguyên nhân như vi phạm cam kết, vi phạm hợp đồng kinh tế, hàng bị kém, mất phẩm chất, không đúng chủng loại, quy cách.

### 15. Nguyên tắc kế toán giá vốn hàng bán

Giá vốn hàng bán bao gồm trị giá vốn của sản phẩm, hàng hóa, dịch vụ, bất động sản đầu tư; giá thành sản xuất của sản phẩm xây lắp bán trong kỳ và các chi phí liên quan đến hoạt động kinh doanh bất động sản đầu tư ...

Giá trị hàng tồn kho hao hụt, mất mát được ghi nhận vào giá vốn hàng bán sau khi trừ đi các khoản bồi thường (nếu có).

Đối với chi phí nguyên vật liệu trực tiếp tiêu hao vượt mức bình thường, chi phí nhân công, chi phí sản xuất chung cố định không phân bổ vào giá trị sản phẩm nhập kho được tính vào giá vốn hàng bán sau khi trừ đi các khoản bồi thường (nếu có) kể cả khi sản phẩm, hàng hóa chưa được xác định là tiêu thụ.

### 16. Nguyên tắc kế toán chi phí tài chính

Các khoản chi phí được ghi nhận vào chi phí tài chính gồm:

- Chi phí hoặc các khoản lỗ liên quan đến các hoạt động đầu tư tài chính;
- Chi phí cho vay và đi vay vốn;
- Các khoản lỗ do thay đổi tỷ giá hối đoái của các nghiệp vụ phát sinh liên quan đến ngoại tệ;
- Dự phòng giảm giá đầu tư chứng khoán.

Các khoản trên được ghi nhận theo tổng số phát sinh trong kỳ, không bù trừ với doanh thu hoạt động tài chính.

### 17. Nguyên tắc kế toán chi phí bán hàng, chi phí quản lý doanh nghiệp

Chi phí bán hàng phản ánh các chi phí thực tế phát sinh trong quá trình bán sản phẩm, hàng hóa, cung cấp dịch vụ.

## BẢN THUYẾT MINH BÁO CÁO TÀI CHÍNH RIÊNG

Cho giai đoạn 6 tháng đầu năm 2018

Chi phí quản lý doanh nghiệp phản ánh các chi phí chung của công ty gồm các chi phí về lương, bảo hiểm xã hội, bảo hiểm y tế, bảo hiểm thất nghiệp, kinh phí công đoàn của nhân viên quản lý; chi phí vật liệu văn phòng, công cụ lao động, khấu hao TSCĐ dùng cho quản lý công ty; tiền thuê đất, thuế môn bài; dự phòng nợ phải thu khó đòi; dịch vụ mua ngoài; chi phí bằng tiền khác...

### 18. Nguyên tắc và phương pháp ghi nhận chi phí thuế TNDN hiện hành, CP thuế TNDN hoãn lại

Chi phí thuế thu nhập doanh nghiệp hiện hành được xác định trên cơ sở thu nhập chịu thuế và thuế suất thuế TNDN trong năm hiện hành.

Chi phí thuế thu nhập doanh nghiệp hoãn lại được xác định trên cơ sở số chênh lệch tạm thời được khấu trừ, số chênh lệch tạm thời chịu thuế và thuế suất thuế TNDN.

### 19. Bên liên quan

Các bên được coi là liên quan nếu một bên có khả năng kiểm soát hoặc có ảnh hưởng đáng kể đối với bên kia trong việc ra quyết định các chính sách tài chính và hoạt động. Các bên cũng được xem là bên liên quan nếu cùng chịu sự kiểm soát chung hay chịu ảnh hưởng đáng kể chung.

Trong việc xem xét mối quan hệ của các bên liên quan, bản chất của mối quan hệ được chú trọng nhiều hơn trong hình thức pháp lý.

### 20. Báo cáo bộ phận

Bộ phận theo lĩnh vực kinh doanh là một phần có thể xác định riêng biệt tham gia vào quá trình sản xuất hoặc cung cấp sản phẩm, dịch vụ và có rủi ro và lợi ích kinh tế khác với các bộ phận kinh doanh khác.

Bộ phận theo khu vực địa lý là một phần có thể xác định riêng biệt tham gia vào quá trình sản xuất hoặc cung cấp sản phẩm, dịch vụ trong phạm vi một môi trường kinh tế cụ thể và có rủi ro và lợi ích kinh tế khác với các bộ phận kinh doanh trong các môi trường kinh tế khác.

### 21. Công cụ tài chính

#### Tài sản tài chính

Theo thông tư 210/2009/TT-BTC, Công ty phân loại các tài sản tài chính thành các nhóm:

- Tài sản tài chính được ghi nhận theo giá trị hợp lý thông qua Báo cáo kết quả hoạt động kinh doanh là một tài sản tài chính được nắm giữ để kinh doanh hoặc được xếp vào nhóm phản ánh theo giá trị hợp lý thông qua Báo cáo kết quả hoạt động kinh doanh tại thời điểm ghi nhận ban đầu;

- Các khoản đầu tư nắm giữ đến ngày đáo hạn là các tài sản tài chính phi phái sinh với các khoản thanh toán cố định hoặc có thể xác định và có kỳ đáo hạn cố định mà Công ty có ý định và có khả năng giữ đến ngày đáo hạn;

- Các khoản cho vay và phải thu là các tài sản tài chính phi phái sinh với các khoản thanh toán cố định hoặc có thể xác định và không được niêm yết trên thị trường;

- Tài sản sẵn sàng để bán là các tài sản tài chính phi phái sinh được xác định là sẵn sàng để bán hoặc không được phân loại là tài sản tài chính được ghi nhận theo giá trị hợp lý thông qua Báo cáo kết quả hoạt động kinh doanh, các khoản đầu tư nắm giữ đến ngày đáo hạn, các khoản cho vay và phải thu.

Việc phân loại các tài sản tài chính này phụ thuộc vào mục đích và bản chất của tài sản tài chính và được quyết định tại thời điểm ghi nhận ban đầu.

Các tài sản tài chính của Công ty bao gồm tiền và tiền gửi ngắn hạn, các khoản phải thu khách hàng, phải thu khác, các khoản cho vay, các công cụ tài chính được niêm yết và không được niêm yết.

## BẢN THUYẾT MINH BÁO CÁO TÀI CHÍNH RIÊNG

Cho giai đoạn 6 tháng đầu năm 2018

Các tài sản tài chính được ghi nhận tại ngày mua và dừng ghi nhận tại ngày bán. Tại thời điểm ghi nhận lần đầu tài sản tài chính được xác nhận theo giá gốc cộng với chi phí giao dịch trực tiếp liên quan đến việc mua, phát hành.

### Nợ phải trả tài chính và công cụ vốn chủ sở hữu

Các công cụ tài chính được phân loại là nợ phải trả tài chính hoặc công cụ vốn chủ sở hữu tại thời điểm ghi nhận ban đầu phù hợp với bản chất và định nghĩa của nợ phải trả tài chính và công cụ vốn chủ sở hữu.

Theo thông tư 210/2009/TT-BTC, Công ty phân loại nợ phải trả tài chính thành các nhóm:

- Nợ phải trả tài chính được ghi nhận theo giá trị hợp lý thông qua Báo cáo kết quả hoạt động kinh doanh là nợ phải trả được nắm giữ để kinh doanh hoặc được xếp vào nhóm phản ánh theo giá trị hợp lý thông qua Báo cáo kết quả hoạt động kinh doanh tại thời điểm ghi nhận ban đầu;
- Các khoản nợ phải trả tài chính được xác định theo giá trị phân bổ được xác định bằng giá trị ghi nhận ban đầu của nợ phải trả tài chính trừ đi các khoản hoàn trả gốc, cộng hoặc trừ các khoản phân bổ lũy kế tính theo phương pháp lãi suất thực tế của phần chênh lệch giữa giá trị ghi nhận ban đầu và giá trị đáo hạn, trừ đi các khoản giảm trừ (trực tiếp hoặc thông qua việc sử dụng một tài khoản dự phòng) do giảm giá trị hoặc do không thể thu hồi.

Việc phân loại nợ phải trả tài chính này phụ thuộc vào mục đích và bản chất của nợ phải trả tài chính được quyết định tại thời điểm ghi nhận ban đầu.

Nợ phải trả tài chính của Công ty bao gồm các khoản phải trả người bán, phải trả khác, các khoản nợ và vay.

Tại thời điểm ghi nhận ban đầu tất cả nợ phải trả tài chính được xác nhận theo giá gốc cộng với chi phí giao dịch trực tiếp liên quan đến việc phát hành.

**Công cụ vốn Chủ sở hữu (CSH)**: Là hợp đồng chứng tỏ được những lợi ích còn lại về tài sản của Công ty sau khi trừ đi toàn bộ nghĩa vụ.

**Bù trừ các công cụ tài chính**: Tài sản tài chính và nợ phải trả tài chính được bù trừ với nhau và trình bày giá trị thuần trên Bảng cân đối kế toán khi và chỉ khi Công ty có quyền hợp pháp để bù trừ giá trị đã được ghi nhận; và có dự định thanh toán trên cơ sở thuần hoặc ghi nhận tài sản và thanh toán nợ phải trả cùng một thời điểm.





**BẢN THUYẾT MINH BÁO CÁO TÀI CHÍNH RIÊNG**

Cho giai đoạn 6 tháng đầu năm 2018

Đơn vị tính: VND

**V. THÔNG TIN BỔ SUNG CHO CÁC KHOẢN MỤC TRÌNH BÀY TRONG BẢNG CÂN ĐỐI KẾ TOÁN****1. TIỀN VÀ CÁC KHOẢN TƯƠNG ĐƯƠNG TIỀN**

	Nguyên tệ	30/06/2018	Nguyên tệ	01/01/2018
<b>Tiền mặt</b>		<b>3.065.068.956</b>		<b>2.114.646.666</b>
<i>Tiền mặt VND</i>		3.065.068.956		2.114.646.666
<b>Tiền gửi ngân hàng không kỳ hạn</b>		<b>129.238.401.824</b>		<b>183.717.275.038</b>
<i>Tiền gửi VND</i>		70.112.968.808		28.620.245.355
<i>Tiền gửi USD</i>	2.532.848,05	58.136.461.101	6.787.045,02	154.106.644.853
<i>Tiền gửi EUR</i>	36.369,31	969.060.265	35.938,81	970.958.830
<i>Tiền gửi JPY</i>	97.130,00	19.911.650	97.130,00	19.426.000
<b>Tiền đang chuyển</b>				<b>500.000.000</b>
<i>Tiền VND</i>				500.000.000
<b>Tổng cộng</b>		<b>132.303.470.780</b>		<b>186.331.921.704</b>

**2. CÁC KHOẢN ĐẦU TƯ TÀI CHÍNH****2.1 Các khoản đầu tư nắm giữ đến ngày đáo hạn**

	30/06/2018		01/01/2018	
	Giá gốc	Giá trị ghi sổ	Giá gốc	Giá trị ghi sổ
<b>Dài hạn:</b>				
- Trái phiếu				
+ Ngân hàng Vietcombank			11.000.000.000	11.000.000.000
			11.000.000.000	11.000.000.000
<b>Tổng cộng</b>			<b>11.000.000.000</b>	<b>11.000.000.000</b>



**BẢN THUYẾT MINH BÁO CÁO TÀI CHÍNH RIÊNG**

Cho giai đoạn 6 tháng đầu năm 2018

Đơn vị tính: VND

**2.2 Đầu tư góp vốn vào đơn vị khác**

	30/06/2018			01/01/2018				
	Tỷ lệ (%)	Giá trị gốc	Giá trị hợp lý	Dự phòng	Tỷ lệ (%)	Giá trị gốc	Giá trị hợp lý	Dự phòng
- Đầu tư vào công ty con		27.676.717.134	25.714.191.385	(1.962.525.749)		27.676.717.134	25.937.688.424	(1.739.028.710)
+ Công ty TNHH Phát Triển Taicera	51%	20.269.681.134	20.071.494.354	(198.186.780)	51%	20.269.681.134	20.168.559.326	(101.121.808)
+ Công ty TNHH Taicera Keraben	51%	7.407.036.000	5.642.697.031	(1.764.338.969)	51%	7.407.036.000	5.769.129.098	(1.637.906.902)
<b>Tổng cộng</b>		<b>27.676.717.134</b>	<b>25.714.191.385</b>	<b>(1.962.525.749)</b>		<b>27.676.717.134</b>	<b>25.937.688.424</b>	<b>(1.739.028.710)</b>

## BẢN THUYẾT MINH BÁO CÁO TÀI CHÍNH RIÊNG

Cho giai đoạn 6 tháng đầu năm 2018

Đơn vị tính: VND

	30/06/2018	01/01/2018
<b>3 . PHẢI THU CỦA KHÁCH HÀNG</b>		
<b>3.1 Phải thu khách hàng ngắn hạn</b>		
+ White Horse Ceramic Co.,LTD	9.112.075.445	16.269.194.499
+ Công ty TNHH Taicera Keraben	20.536.499.450	13.234.244.139
+ Cebu Oversea Hardware	3.860.600.269	11.718.376.323
+ Các đối tượng khác	106.859.727.923	110.848.498.968
<b>Tổng cộng</b>	<b>140.368.903.087</b>	<b>152.070.313.929</b>
<b>3.2 Phải thu của khách hàng là các bên liên quan</b>		
+ Công ty TNHH Taicera Keraben	20.536.499.450	13.234.244.139
+ Công ty TNHH Phát triển Taicera	723.383.316	541.133.265
<b>Tổng cộng</b>	<b>21.259.882.766</b>	<b>13.775.377.404</b>
<b>4 . PHẢI THU VỀ CHO VAY</b>		
<b>Phải thu về cho vay ngắn hạn</b>		
Chi tiết số dư như sau:		
+ Công ty TNHH Phát triển Taicera		9.400.000.000
<b>Tổng cộng</b>		<b>9.400.000.000</b>
<b>5 . PHẢI THU KHÁC</b>		
<b>5.1 Phải thu ngắn hạn khác</b>		
- Tạm ứng cho nhân viên	740.873.220	709.443.350
- Trợ cấp thôi việc	2.574.651.468	2.598.669.467
- Phải thu khác	1.798.364.440	1.178.923.839
<b>Tổng cộng</b>	<b>5.113.889.128</b>	<b>4.487.036.656</b>
<b>5.2 Phải thu dài hạn khác</b>		
- Ký cược, ký quỹ	7.381.644.933	5.824.361.027
<b>Tổng cộng</b>	<b>7.381.644.933</b>	<b>5.824.361.027</b>



**BẢN THUYẾT MINH BÁO CÁO TÀI CHÍNH RIÊNG**

Cho giai đoạn 6 tháng đầu năm 2018

Đơn vị tính: VND

**6 . NỢ XẤU**

Các khoản phải thu, cho vay quá hạn thanh toán hoặc khó có khả năng thu hồi:

	30/06/2018			01/01/2018		
	Giá gốc	Giá trị có thể thu hồi	Dự phòng	Giá gốc	Giá trị có thể thu hồi	Dự phòng
<b>Phải thu khách hàng</b>	<b>3.795.952.343</b>		<b>(3.795.952.343)</b>	<b>3.769.343.100</b>		<b>(3.769.343.100)</b>
+ In Termak Projelendirme Makina	2.445.300.278		(2.445.300.278)	2.418.986.108		(2.418.986.108)
+ Các đối tượng khác	1.350.652.065		(1.350.652.065)	1.350.356.992		(1.350.356.992)
<b>Tổng cộng</b>	<b>3.795.952.343</b>		<b>(3.795.952.343)</b>	<b>3.769.343.100</b>		<b>(3.769.343.100)</b>

Giá trị có thể thu hồi được xác định bằng giá gốc các khoản phải thu trừ đi dự phòng phải thu khó đòi đã trích lập ngày tại lập Báo cáo tài chính.

**7 . HÀNG TỒN KHO**

	30/06/2018		01/01/2018	
	Giá gốc	Dự phòng	Giá gốc	Dự phòng
- Hàng mua đang đi đường			2.328.033	
- Nguyên liệu, vật liệu	189.738.829.796		145.163.850.879	
- Chi phí sản xuất kinh doanh dở dang	19.060.865.216		17.789.376.544	
- Thành phẩm	388.546.362.318	(1.849.519.853)	300.949.564.258	(1.849.519.853)
<b>Tổng cộng</b>	<b>597.346.057.330</b>	<b>(1.849.519.853)</b>	<b>463.905.119.714</b>	<b>(1.849.519.853)</b>

**BẢN THUYẾT MINH BÁO CÁO TÀI CHÍNH RIÊNG**

Cho giai đoạn 6 tháng đầu năm 2018

Đơn vị tính: VND

**8. TĂNG, GIẢM TÀI SẢN CÓ ĐỊNH HỮU HÌNH**

Chỉ tiêu	Nhà cửa, vật kiến trúc	Máy móc, thiết bị	Phương tiện, vận tải truyền dẫn	Thiết bị văn phòng	TSCĐ khác	Tổng cộng
<b>I. Nguyên giá TSCĐ hữu hình</b>						
1. Số dư đầu kỳ	309.209.347.357	1.210.523.487.675	33.013.985.518	6.324.396.456	66.372.384.687	1.625.443.601.693
2. Số tăng trong kỳ		4.164.579.428				4.164.579.428
- Mua trong kỳ		4.164.579.428				4.164.579.428
- Đầu tư XDCB hoàn thành						
3. Số giảm trong kỳ		375.187.500	624.008.000			999.195.500
- Chuyển sang BĐS đầu tư						
- Thanh lý, nhượng bán		375.187.500	624.008.000			999.195.500
4. Số dư cuối kỳ	309.209.347.357	1.214.312.879.603	32.389.977.518	6.324.396.456	66.372.384.687	1.628.608.985.621
<b>II. Giá trị hao mòn lũy kế</b>						
1. Số dư đầu kỳ	146.105.191.841	995.211.549.030	26.546.730.226	5.770.589.973	56.743.622.344	1.230.377.683.414
2. Khấu hao trong kỳ	5.455.272.300	34.955.888.856	905.292.853	268.006.999	2.124.374.614	43.708.835.622
- Khấu hao tăng trong kỳ	5.455.272.300	34.955.888.856	905.292.853	268.006.999	2.124.374.614	43.708.835.622
3. Giảm trong kỳ		375.187.500	624.008.000			999.195.500
- Chuyển sang BĐS đầu tư						
- Thanh lý, nhượng bán		375.187.500	624.008.000			999.195.500
4. Số dư cuối kỳ	151.560.464.141	1.029.792.250.386	26.828.015.079	6.038.596.972	58.867.996.958	1.273.087.323.536
<b>III. Giá trị còn lại của TSCĐ hữu hình</b>						
1. Tại ngày đầu kỳ	163.104.155.516	215.311.938.645	6.467.255.292	553.806.483	9.628.762.343	395.065.918.279
2. Tại ngày cuối kỳ	157.648.883.216	184.520.629.217	5.561.962.439	285.799.484	7.504.387.729	355.521.662.085

**Ghi chú:**

(\*) Giá trị còn lại của TSCĐ hữu hình dùng để thế chấp, cầm cố đảm bảo cho các khoản vay: 144.288.345.847 đồng.

(\*\*) Nguyên giá TSCĐ hữu hình cuối năm đã khấu hao hết nhưng vẫn còn sử dụng: 746.919.871.547 đồng.

(\*\*\*) Nguyên giá TSCĐ hữu hình cuối năm chờ thanh lý: không có

**BẢN THUYẾT MINH BÁO CÁO TÀI CHÍNH RIÊNG**

Cho giai đoạn 6 tháng đầu năm 2018

Đơn vị tính: VND

**9. TĂNG, GIẢM TÀI SẢN CỐ ĐỊNH VÔ HÌNH**

Chỉ tiêu	Quyền sử dụng đất	Bản quyền, bằng sáng chế	Nhãn hiệu hàng hóa	Phần mềm máy tính	TSCĐ khác	Tổng cộng
<b>I. Nguyên giá TSCĐ vô hình</b>						
1. Số dư đầu kỳ				4.439.021.699		4.439.021.699
2. Số tăng trong kỳ						
- Mua trong kỳ						
- Tăng khác						
3. Số giảm trong kỳ						
- Thanh lý, nhượng bán						
4. Số dư cuối kỳ				4.439.021.699		4.439.021.699
<b>II. Giá trị hao mòn lũy kế</b>						
1. Số dư đầu kỳ				2.034.551.196		2.034.551.196
2. Khấu hao trong kỳ				277.438.854		277.438.854
- Khấu hao tăng trong kỳ				277.438.854		277.438.854
- Tăng khác						
3. Giảm trong kỳ						
- Thanh lý nhượng bán						
4. Số dư cuối kỳ				2.311.990.050		2.311.990.050
<b>III. Giá trị còn lại của TSCĐ VH</b>						
1. Tại ngày đầu kỳ				2.404.470.503		2.404.470.503
2. Tại ngày cuối kỳ				2.127.031.649		2.127.031.649

**Ghi chú:**

(\*) Giá trị còn lại TSCĐ vô hình dùng để thế chấp, cầm cố đảm bảo cho các khoản vay, nợ : không có

(\*\*) Nguyên giá TSCĐ vô hình đã khấu hao hết nhưng vẫn còn sử dụng: không có

## BẢN THUYẾT MINH BÁO CÁO TÀI CHÍNH RIÊNG

Cho giai đoạn 6 tháng đầu năm 2018

Đơn vị tính: VND

### 10 . TÀI SẢN DỒ DANG DÀI HẠN

#### Chi phí xây dựng cơ bản dở dang

	30/06/2018	01/01/2018
- Mua sắm	3.165.515.420	2.682.926.000
+ Máy móc thiết bị xưởng 1	439.269.420	
+ Máy móc thiết bị xưởng 2	2.013.488.000	2.013.488.000
+ Máy móc thiết bị xưởng 3	669.438.000	669.438.000
+ Máy móc thiết bị xưởng 4	43.320.000	
- Sửa chữa lớn TSCĐ	1.829.978.938	2.159.085.918
<b>Tổng cộng</b>	<b>4.995.494.358</b>	<b>4.842.011.918</b>

### 11 . CHI PHÍ TRẢ TRƯỚC

#### 11.1 Chi phí trả trước ngắn hạn

	30/06/2018	01/01/2018
- Chi phí sửa chữa	30.591.973.439	13.942.957.832
- Chi phí khác	2.504.664.549	3.834.283.898
<b>Tổng cộng</b>	<b>33.096.637.988</b>	<b>17.777.241.730</b>

#### 11.2 Chi phí trả trước dài hạn

- Vật tư cho xưởng 1	3.700.000	54.058.218
- Vật tư cho xưởng 2	32.992.424	98.977.273
- Vật tư cho xưởng 3	458.456.410	1.194.169.704
- Khác	598.703.746	1.544.627.820
<b>Tổng cộng</b>	<b>1.093.852.580</b>	<b>2.891.833.015</b>

**BẢN THUYẾT MINH BÁO CÁO TÀI CHÍNH RIÊNG**

Cho giai đoạn 6 tháng đầu năm 2018

Đơn vị tính: VND

**12 . VAY VÀ NỢ THUÊ TÀI CHÍNH****12.1 Vay và nợ thuê tài chính ngắn hạn**

	30/06/2018		Trong năm		01/01/2018	
	Giá trị	Số có khả năng trả nợ	Tăng trong năm	Giảm trong năm	Giá trị	Số có khả năng trả nợ
<b>a. Vay ngắn hạn</b>	<b>484.203.231.849</b>	<b>484.203.231.849</b>	<b>498.359.616.920</b>	<b>471.198.134.713</b>	<b>457.041.749.642</b>	<b>457.041.749.642</b>
+ Ngân hàng Bangkok TP HCM	137.088.947.242	137.088.947.242	151.173.645.594	136.864.671.147	122.779.972.795	122.779.972.795
+ Ngân hàng Ngoại thương VN - CN Nhơn Trạch	163.661.544.179	163.661.544.179	163.661.544.347	194.638.792.264	194.638.792.096	194.638.792.096
+ Ngân hàng Indovina Đồng Nai	85.833.912.457	85.833.912.457	85.833.912.459	88.306.867.822	88.306.867.820	88.306.867.820
+ Ngân hàng China Trust	-	-	1.113.842	10.723.501.985	10.722.388.143	10.722.388.143
+ Ngân hàng Huanan TP HCM	33.338.891.497	33.338.891.497	33.338.891.497	6.367.020.794	6.367.020.794	6.367.020.794
+ Ngân hàng Fubon Bình Thạnh	29.638.828.408	29.638.828.408	29.638.828.409	1.302.506.985	1.302.506.984	1.302.506.984
+ Ngân hàng Fubon TW	12.601.197.000	12.601.197.000	12.601.197.000	-	-	-
+ Ngân hàng FCB TP.HCM	-	-	70.572.706	22.474.317.418	22.403.744.712	22.403.744.712
+ Ngân hàng E-SUN Đồng Nai	22.039.911.066	22.039.911.066	22.039.911.066	10.520.456.298	10.520.456.298	10.520.456.298
<b>b. Nợ dài hạn đến hạn trả</b>	<b>1.538.647.472</b>	<b>1.538.647.472</b>	<b>26.745.314</b>	<b>5.150.696.262</b>	<b>6.662.598.420</b>	<b>6.662.598.420</b>
+ Ngân hàng Shanghai Đồng Nai	1.538.647.472	1.538.647.472	26.745.314	5.150.696.262	6.662.598.420	6.662.598.420
<b>Tổng cộng</b>	<b>485.741.879.321</b>	<b>485.741.879.321</b>	<b>498.386.362.234</b>	<b>476.348.830.975</b>	<b>463.704.348.062</b>	<b>463.704.348.062</b>



**BẢN THUYẾT MINH BÁO CÁO TÀI CHÍNH RIÊNG**

Cho giai đoạn 6 tháng đầu năm 2018

Đơn vị tính: VND

**13 . PHẢI TRẢ CHO NGƯỜI BÁN**

Ngắn hạn:	30/06/2018		01/01/2018	
	Giá trị	Số có khả năng trả nợ	Giá trị	Số có khả năng trả nợ
+ Xí Nghiệp Phân Phối Khí Thấp Áp Vũng Tàu	27.994.869.175	27.994.869.175	27.117.395.142	27.117.395.142
+ DNTN Bình An	17.143.730.808	17.143.730.808	20.242.357.535	20.242.357.535
+ Phải trả cho các đối tượng khác	219.031.581.186	219.031.581.186	161.603.611.335	161.603.611.335
<b>Tổng cộng</b>	<b>264.170.181.169</b>	<b>264.170.181.169</b>	<b>208.963.364.012</b>	<b>208.963.364.012</b>

**14 . THUẾ VÀ CÁC KHOẢN NỢ CHO NHÀ NƯỚC**

Quyết toán thuế của Công ty sẽ chịu sự kiểm tra của cơ quan thuế. Do việc áp dụng luật và các quy định về thuế đối với nhiều loại giao dịch khác nhau có thể được giải thích theo nhiều cách khác nhau, số thuế được trình bày trên Báo cáo tài chính có thể bị thay đổi theo quyết định của cơ quan thuế.

	01/01/2018		Trong năm		30/06/2018	
	Phải thu	Phải nộp	Phải nộp	Đã nộp	Phải thu	Phải nộp
Thuế GTGT đầu ra phải nộp		207.877.717	473.117.061	495.745.652		185.249.126
Thuế thu nhập doanh nghiệp	2.892.221.421				2.892.221.421	
Thuế thu nhập cá nhân		71.272.623	1.645.574.906	1.579.474.019		137.373.510
<b>Tổng cộng</b>	<b>2.892.221.421</b>	<b>279.150.340</b>	<b>2.118.691.967</b>	<b>2.075.219.671</b>	<b>2.892.221.421</b>	<b>322.622.636</b>

**BẢN THUYẾT MINH BÁO CÁO TÀI CHÍNH RIÊNG***Cho giai đoạn 6 tháng đầu năm 2018**Đơn vị tính: VND***15. CHI PHÍ PHẢI TRẢ**

	<u>30/06/2018</u>	<u>01/01/2018</u>
<b>Chi phí phải trả ngắn hạn</b>		
- Lãi vay phải trả	548.815.460	355.950.944
- Dịch vụ đảm bảo chất lượng gạch mài bóng		7.326.197.566
- Phí kiểm toán	819.500.000	1.286.500.000
- Phí vận chuyển hàng xuất, tiền điện ...	3.543.381.800	4.068.137.800
- Phí hoa hồng bán hàng	2.237.351.666	1.066.101.506
- Chi phí phải trả khác	27.469.065	2.092.786.658
<b>Tổng cộng</b>	<b><u>7.176.517.991</u></b>	<b><u>16.195.674.474</u></b>

**16. PHẢI TRẢ KHÁC**

	<u>30/06/2018</u>	<u>01/01/2018</u>
<b>16.1 Phải trả ngắn hạn khác</b>		
- Kinh phí công đoàn	305.684.610	305.684.610
- Các khoản phải trả, phải nộp khác	520.710.051	543.035.900
<b>Tổng cộng</b>	<b><u>826.394.661</u></b>	<b><u>848.720.510</u></b>
<b>16.2 Phải trả dài hạn khác</b>		
- Nhận ký cược ký quỹ dài hạn	168.000.000	168.000.000
<b>Tổng cộng</b>	<b><u>168.000.000</u></b>	<b><u>168.000.000</u></b>

**BẢN THUYẾT MINH BÁO CÁO TÀI CHÍNH RIÊNG**

Cho giai đoạn 6 tháng đầu năm 2018

Đơn vị tính: VND

**17. VỐN CHỦ SỞ HỮU***a. Bảng đối chiếu biến động của Vốn chủ sở hữu*

	Vốn góp của CSH	Thặng dư vốn cổ phần	Cổ phiếu quỹ	Quỹ đầu tư phát triển	Quỹ khác thuộc vốn chủ sở hữu	Lợi nhuận sau thuế chưa phân phối	Cộng
Số dư đầu kỳ này	454.328.360.000	86.520.960.000	(76.940.800)	45.813.008.047	1.952.667.916	(23.605.842.669)	564.932.212.494
- Tăng trong kỳ					4.466.768.284		4.466.768.284
- Tăng vốn trong kỳ này							-
- Lãi trong kỳ này							-
- Tăng khác					4.466.768.284		4.466.768.284
- Giảm trong kỳ				(4.466.768.284)		(42.066.576.645)	(46.533.344.929)
- Giảm vốn trong kỳ này							-
- Lỗ trong kỳ này						(42.066.576.645)	(42.066.576.645)
- Chia cổ tức							-
- Thù lao HĐQT							-
- Giảm khác				(4.466.768.284)			(4.466.768.284)
Số dư cuối kỳ này	454.328.360.000	86.520.960.000	(76.940.800)	41.346.239.763	6.419.436.200	(65.672.419.314)	522.865.635.849

## BẢN THUYẾT MINH BÁO CÁO TÀI CHÍNH RIÊNG

Cho giai đoạn 6 tháng đầu năm 2018

Đơn vị tính: VND

### b. Chi tiết vốn góp của chủ sở hữu

	30/06/2018	01/01/2018
- Vốn góp của các cổ đông	454.251.419.200	454.251.419.200
- Cổ phiếu quỹ	76.940.800	76.940.800
<b>Tổng cộng</b>	<b>454.328.360.000</b>	<b>454.328.360.000</b>

### c. Các giao dịch về vốn với các chủ sở hữu và phân phối cổ tức, chia lợi nhuận

	6 tháng đầu năm 2018	6 tháng đầu năm 2017
- Vốn đầu tư của chủ sở hữu	454.328.360.000	454.328.360.000
+ Vốn góp đầu kỳ	454.328.360.000	454.328.360.000
+ Vốn góp tăng trong kỳ		
+ Vốn góp giảm trong kỳ		
+ Vốn góp cuối kỳ	454.328.360.000	454.328.360.000
- Cổ tức, lợi nhuận đã chia		

### d. Cổ phiếu

	30/06/2018	01/01/2018
- Số lượng cổ phiếu đăng ký phát hành	45.432.836	45.432.836
- Số lượng cổ phiếu đã bán ra công chúng	45.432.836	45.432.836
+ Cổ phiếu phổ thông	45.432.836	45.432.836
+ Cổ phiếu ưu đãi		
- Số lượng Cổ phiếu được mua lại	7.694	7.694
+ Cổ phiếu phổ thông	7.694	7.694
+ Cổ phiếu ưu đãi		
- Số lượng cổ phiếu đang lưu hành	45.425.142	45.425.142
+ Cổ phiếu phổ thông	45.425.142	45.425.142
+ Cổ phiếu ưu đãi		

\* Mệnh giá cổ phiếu đang lưu hành: 10.000đ/CP

### e. Các quỹ của doanh nghiệp

	30/06/2018	01/01/2018
- Quỹ đầu tư phát triển	41.346.239.763	45.813.008.047
- Quỹ hỗ trợ sắp xếp doanh nghiệp		
- Quỹ khác thuộc vốn chủ sở hữu	6.419.436.200	1.952.667.916

### 17. CÁC KHOẢN MỤC NGOÀI BẢNG CĐKT

	30/06/2018	01/01/2018
<b>Ngoại tệ các loại:</b>		
Trong đó:		
- USD	2.532.848,05	6.787.045,02
- EUR	36.369,31	35.938,81
- JPY	97.130,00	97.130,00



**BẢN THUYẾT MINH BÁO CÁO TÀI CHÍNH RIÊNG**

Cho giai đoạn 6 tháng đầu năm 2018

Đơn vị tính: VND

**VI. THÔNG TIN BỔ SUNG CHO CÁC KHOẢN MỤC TRÌNH BÀY TRÊN BÁO CÁO KẾT QUẢ HOẠT ĐỘNG KINH DOANH****1. TỔNG DOANH THU BÁN HÀNG VÀ CUNG CẤP DỊCH VỤ**

	<i>6 tháng đầu năm 2018</i>	<i>6 tháng đầu năm 2017</i>
<b>1.1 Doanh thu</b>		
- Doanh thu bán hàng	600.284.552.633	634.462.878.577
<b>Tổng cộng</b>	<b>600.284.552.633</b>	<b>634.462.878.577</b>

**1.2 Doanh thu đối với các bên liên quan**

- Doanh thu bán hàng		
+ Công ty TNHH Taicera Keraben	11.548.119.834	5.763.624.410
+ Công ty TNHH Phát triển Taicera	165.681.865	
<b>Tổng cộng</b>	<b>11.713.801.699</b>	<b>5.763.624.410</b>

**2. CÁC KHOẢN GIẢM TRỪ DOANH THU**

	<i>6 tháng đầu năm 2018</i>	<i>6 tháng đầu năm 2017</i>
- Chiết khấu thương mại	8.387.508.116	9.300.469.293
- Giảm giá hàng bán	304.412.977	
- Hàng bán bị trả lại		
<b>Tổng cộng</b>	<b>8.691.921.093</b>	<b>9.300.469.293</b>

**3. GIÁ VỐN HÀNG BÁN**

	<i>6 tháng đầu năm 2018</i>	<i>6 tháng đầu năm 2017</i>
- Giá vốn thành phẩm đã bán	515.690.654.422	546.377.739.446
<b>Tổng cộng</b>	<b>515.690.654.422</b>	<b>546.377.739.446</b>

**4. DOANH THU HOẠT ĐỘNG TÀI CHÍNH**

	<i>6 tháng đầu năm 2018</i>	<i>6 tháng đầu năm 2017</i>
- Lãi tiền gửi, tiền cho vay	808.384.487	136.575.543
- Lãi chênh lệch tỷ giá đã thực hiện	1.120.003.270	1.902.316.023
- Lãi chênh lệch tỷ giá chưa thực hiện	840.665.010	149.426.605
- Doanh thu hoạt động tài chính khác	1.706.776.956	
<b>Tổng cộng</b>	<b>4.475.829.723</b>	<b>2.188.318.171</b>

## BẢN THUYẾT MINH BÁO CÁO TÀI CHÍNH RIÊNG

Cho giai đoạn 6 tháng đầu năm 2018

Đơn vị tính: VND

### 5. CHI PHÍ TÀI CHÍNH

	6 tháng đầu năm 2018	6 tháng đầu năm 2017
- Lãi tiền vay	12.760.793.410	9.770.336.662
- Chiết khấu thanh toán, lãi bán hàng trả chậm	1.500.451.703	1.649.551.249
- Lỗ chênh lệch tỷ giá đã thực hiện	1.042.573.270	889.737.713
- Lỗ chênh lệch tỷ giá chưa thực hiện	1.547.389.236	155.356.060
- Dự phòng giảm giá chứng khoán kinh doanh và tổn thất đầu tư	223.497.039	
<b>Tổng cộng</b>	<b>17.074.704.658</b>	<b>12.464.981.684</b>

### 6. CHI PHÍ BÁN HÀNG

	6 tháng đầu năm 2018	6 tháng đầu năm 2017
- Chi phí vận chuyển	25.111.851.972	25.033.429.594
- Chi phí xuất khẩu	8.553.373.760	9.550.546.090
- Chi phí hoa hồng	8.533.961.940	9.781.355.082
- Chi phí bán hàng khác	19.718.479.312	18.222.267.901
<b>Tổng cộng</b>	<b>61.917.666.984</b>	<b>62.587.598.667</b>

### 7. CHI PHÍ QUẢN LÝ DOANH NGHIỆP

	6 tháng đầu năm 2018	6 tháng đầu năm 2017
- Chi phí nhân viên quản lý	11.949.160.294	12.708.448.270
- Chi phí công cụ dụng cụ	8.256.572.966	7.425.235.679
- Chi phí quản lý doanh nghiệp khác	25.717.159.320	23.447.186.653
<b>Tổng cộng</b>	<b>45.922.892.580</b>	<b>43.580.870.602</b>

### 8. THU NHẬP KHÁC

	6 tháng đầu năm 2018	6 tháng đầu năm 2017
- Thu nhập từ thanh lý, nhượng bán TSCĐ		10.909.090
- Thuế nhập khẩu được hoàn	638.911.968	5.003.022.603
- Bán phế liệu	974.067.091	296.302.363
- Thu nhập khác	857.901.677	
<b>Tổng cộng</b>	<b>2.470.880.736</b>	<b>5.310.234.056</b>

### 9. CHI PHÍ KHÁC

	6 tháng đầu năm 2018	6 tháng đầu năm 2017
- Chi phí thanh lý, nhượng bán TSCĐ		53.320.625
- Bồi thường hàng lỗi		67.636.400
- Chi phí khác		1.154.615
<b>Tổng cộng</b>		<b>122.111.640</b>

**BẢN THUYẾT MINH BÁO CÁO TÀI CHÍNH RIÊNG**

Cho giai đoạn 6 tháng đầu năm 2018

Đơn vị tính: VND

**10 . CHI PHÍ SẢN XUẤT, KINH DOANH THEO YẾU TỐ**

	6 tháng đầu năm 2018	6 tháng đầu năm 2017
- Chi phí nguyên liệu, vật liệu	458.041.728.523	419.049.826.554
- Chi phí nhân công	69.345.528.311	67.684.341.471
- Chi phí khấu hao TSCĐ	43.986.274.476	46.071.089.807
- Chi phí dịch vụ mua ngoài	77.059.366.257	75.234.904.516
- Chi phí khác bằng tiền	48.393.551.775	39.539.702.127
<b>Tổng cộng</b>	<b>696.826.449.342</b>	<b>647.579.864.475</b>

**11 . CHI PHÍ THUẾ THU NHẬP DOANH NGHIỆP HIỆN HÀNH**

	6 tháng đầu năm 2018	6 tháng đầu năm 2017
- Chi phí thuế thu nhập doanh nghiệp tính trên thu nhập chịu thuế năm hiện hành		
- Điều chỉnh chi phí thuế thu nhập doanh nghiệp của các năm trước vào chi phí thuế thu nhập hiện hành năm nay		
<b>Tổng cộng</b>		

**12 . LÃI CƠ BẢN TRÊN CỔ PHIẾU**

Lãi cơ bản trên cổ phiếu được tính bằng số lợi nhuận thuần phân bổ cho các cổ đông chia cho số lượng bình quân gia quyền của số cổ phiếu phổ thông đang lưu hành trong năm, không bao gồm các cổ phiếu phổ thông được Công ty mua lại và giữ làm cổ phiếu quỹ:

	6 tháng đầu năm 2018	6 tháng đầu năm 2017
Lợi nhuận hoặc lỗ phân bổ cho CĐ sở hữu CP phổ thông	(42.066.576.645)	(32.472.340.528)
Quỹ khen thưởng, phúc lợi trích từ lợi nhuận sau thuế CP phổ thông đang lưu hành bình quân trong kỳ	45.425.142	45.425.165
<b>Lãi cơ bản trên cổ phiếu</b>	<b>(926)</b>	<b>(715)</b>

**VII . THÔNG TIN BỔ SUNG CHO CÁC KHOẢN MỤC TRÊN BÁO CÁO LƯU CHUYỂN TIỀN TỆ****1 . Số tiền đi vay thực thu trong kỳ**

	6 tháng đầu năm 2018	6 tháng đầu năm 2017
- Tiền thu từ đi vay theo kế ước thông thường	498.386.362.234	378.798.023.309
<b>Tổng cộng</b>	<b>498.386.362.234</b>	<b>378.798.023.309</b>

**2 . Số tiền đã thực trả gốc vay trong kỳ**

	6 tháng đầu năm 2018	6 tháng đầu năm 2017
- Tiền trả nợ gốc vay theo kế ước thông thường	476.348.830.975	369.543.417.088
<b>Tổng cộng</b>	<b>476.348.830.975</b>	<b>369.543.417.088</b>

## BẢN THUYẾT MINH BÁO CÁO TÀI CHÍNH RIÊNG

Cho giai đoạn 6 tháng đầu năm 2018

Đơn vị tính: VND

### VIII . NHỮNG THÔNG TIN KHÁC

#### 1 . NHỮNG KHOẢN NỢ TIỀM TÀNG, KHOẢN CAM KẾT VÀ THÔNG TIN TÀI CHÍNH KHÁC

Không có

#### 2 . NHỮNG SỰ KIỆN PHÁT SINH SAU NGÀY KẾT THÚC KỲ KẾ TOÁN NĂM

Không có

#### 3 . THÔNG TIN VỀ CÁC BÊN LIÊN QUAN

##### a. Các bên liên quan

###### Bên liên quan

Công ty TNHH Taicera Keraben  
Công ty TNHH Phát triển Taicera  
Ông CHEN CHENG JEN  
Ông CHEN SIN SIANG  
Ông HSU RONG SHENG  
Ông CHEN YUAN MING

###### Mối quan hệ

Công ty con  
Công ty con  
Chủ tịch HĐQT  
Thành viên HĐQT  
Thành viên HĐQT  
Tổng giám đốc

##### b. Các giao dịch trọng yếu với các bên có liên quan:

Trong quá trình hoạt động kinh doanh, Công ty phát sinh các nghiệp vụ với các bên liên quan. Các nghiệp vụ chủ yếu như sau:

Các bên liên quan	Mối quan hệ	Nội dung nghiệp vụ	Giá trị giao dịch (VND)
Công ty TNHH Taicera Keraben	Công ty con	Bán hàng	12.702.931.817
Công ty TNHH Phát triển Taicera	Công ty con	Bán hàng	182.250.052
Ông CHEN CHENG JEN	Chủ tịch HĐQT	Lương và thưởng	306.090.000
Ông CHEN SIN SIANG	Thành viên HĐQT	Lương và thưởng	295.794.000
Ông HSU RONG SHENG	Thành viên HĐQT	Lương và thưởng	288.867.600
Ông CHEN YUAN MING	Tổng giám đốc	Lương và thưởng	306.876.602

Cho đến ngày 30/06/2018, các khoản chưa được thanh toán với các bên liên quan như sau:

Các bên liên quan	Mối quan hệ	Nội dung nghiệp vụ	Giá trị khoản phải thu (VND)
Công ty TNHH Taicera Keraben	Công ty con	Phải thu tiền hàng	20.536.499.450
Công ty TNHH Phát triển Taicera	Công ty con	Phải thu tiền hàng	723.383.316



## BẢN THUYẾT MINH BÁO CÁO TÀI CHÍNH RIÊNG

Cho giai đoạn 6 tháng đầu năm 2018

Đơn vị tính: VND

### 4. THÔNG TIN VỀ BÁO CÁO BỘ PHẬN

a. Báo cáo bộ phận chính yếu - Theo các khu vực địa lý cho giai đoạn 6 tháng đầu năm 2018 như sau:

a.1 Kết quả kinh doanh bộ phận

Chỉ tiêu	Trong nước	Nước ngoài	Tổng
<b>Tổng doanh thu thuần bán hàng và cung cấp dịch vụ</b>			
Doanh thu thuần về bán hàng và cung cấp dịch vụ ra bên ngoài	416.183.881.699	175.408.749.841	591.592.631.540
Doanh thu cung cấp giữa các bộ phận			
<b>Tổng doanh thu thuần bán hàng và cung cấp dịch vụ</b>	<b>416.183.881.699</b>	<b>175.408.749.841</b>	<b>591.592.631.540</b>
Chi phí bộ phận	438.652.591.601	184.878.622.385	623.531.213.986
Kết quả doanh thu theo bộ phận	(22.468.709.902)	(9.469.872.544)	(31.938.582.446)
Các chi phí không phân bổ theo bộ phận			
Lợi nhuận từ hoạt động kinh doanh	(22.468.709.902)	(9.469.872.544)	(31.938.582.446)
Doanh thu hoạt động tài chính	2.515.161.443	1.960.668.280	4.475.829.723
Chi phí tài chính	14.484.742.152	2.589.962.506	17.074.704.658
Thu nhập khác			2.470.880.736
Chi phí khác			
Chi phí thuế thu nhập doanh nghiệp hiện hành			
Chi phí thuế thu nhập doanh nghiệp hoãn lại			
<b>Lợi nhuận sau thuế thu nhập doanh nghiệp</b>			<b>(42.066.576.645)</b>

**BẢN THUYẾT MINH BÁO CÁO TÀI CHÍNH RIÊNG***Cho giai đoạn 6 tháng đầu năm 2018**Đơn vị tính: VND*

a.2 Tài sản bộ phận và nợ phải trả bộ phận tại ngày 30/06/2018:

<b>Chỉ tiêu</b>	<b>Trong nước</b>	<b>Nước ngoài</b>	<b>Tổng</b>
Tài sản phân bổ cho bộ phận	169.621.731.236	54.993.165.947	224.614.897.183
Các tài sản không phân bổ theo bộ phận			1.090.444.196.349
<b>Tổng tài sản</b>	<b>169.621.731.236</b>	<b>54.993.165.947</b>	<b>1.315.059.093.532</b>
Nợ phải trả phân bổ cho bộ phận	340.442.375.242	105.390.481.655	445.832.856.897
Nợ phải trả không phân bổ theo bộ phận			346.360.600.786
<b>Tổng nợ phải trả</b>	<b>340.442.375.242</b>	<b>105.390.481.655</b>	<b>792.193.457.683</b>

b. Báo cáo bộ phận thứ yếu - Theo lĩnh vực kinh doanh cho giai đoạn 6 tháng đầu năm 2018 như sau:

<b>Chỉ tiêu</b>	<b>Hoạt động sản xuất kinh doanh</b>	<b>Hoạt động đầu tư</b>	<b>Tổng</b>
Tổng doanh thu của bộ phận bán ra bên ngoài	591.592.631.540		591.592.631.540
Tài sản của bộ phận	1.289.344.902.147	25.714.191.385	1.315.059.093.532

## BẢN THUYẾT MINH BÁO CÁO TÀI CHÍNH RIÊNG

Cho giai đoạn 6 tháng đầu năm 2018

Đơn vị tính: VND

### 5. CÔNG CỤ TÀI CHÍNH

#### 5.1 Tài sản tài chính và Nợ phải trả tài chính

	Giá trị sổ sách		Giá trị hợp lý	
	30/06/2018	01/01/2018	30/06/2018	01/01/2018
<b>Tài sản tài chính</b>				
Tiền và các khoản tương đương tiền	132.303.470.780	186.331.921.704	132.303.470.780	186.331.921.704
Phải thu khách hàng	140.368.903.087	152.070.313.929	140.368.903.087	152.070.313.929
Trả trước cho người bán	5.806.259.085	7.157.199.367	5.806.259.085	7.157.199.367
Các khoản phải thu khác	12.495.534.061	10.311.397.683	12.495.534.061	10.311.397.683
<b>Cộng</b>	<b>290.974.167.013</b>	<b>355.870.832.683</b>	<b>290.974.167.013</b>	<b>355.870.832.683</b>
<b>Nợ phải trả tài chính</b>				
Phải trả cho người bán	264.170.181.169	208.963.364.012	264.170.181.169	208.963.364.012
Người mua trả tiền trước	20.366.348.648	19.272.230.022	20.366.348.648	19.272.230.022
Vay và nợ	485.741.879.321	463.704.348.062	485.741.879.321	463.704.348.062
Phải trả người lao động	13.421.513.257	17.249.286.084	13.421.513.257	17.249.286.084
Chi phí phải trả	7.176.517.991	16.195.674.474	7.176.517.991	16.195.674.474
Các khoản phải trả khác	994.394.661	1.016.720.510	994.394.661	1.016.720.510
<b>Cộng</b>	<b>791.870.835.047</b>	<b>726.401.623.164</b>	<b>791.870.835.047</b>	<b>726.401.623.164</b>

Giá trị hợp lý của các tài sản tài chính và nợ phải trả tài chính được phản ánh theo giá trị mà công cụ tài chính có thể được chuyển đổi trong một giao dịch hiện tại giữa các bên có đầy đủ hiểu biết và mong muốn giao dịch.

#### 5.2 Mục đích và chính sách quản lý rủi ro tài chính

Các nhân tố rủi ro tài chính:

Công ty chịu các rủi ro sau khi sử dụng các công cụ tài chính:

Rủi ro thị trường

Rủi ro tín dụng

Rủi ro thanh khoản

Ban Giám đốc chịu trách nhiệm đối với việc thiết lập và giám sát nguyên tắc quản lý rủi ro tài chính. Ban Giám đốc thiết lập các chính sách nhằm phát hiện và phân tích các rủi ro mà Công ty thiết lập các biện pháp kiểm soát rủi ro và các hạn mức rủi ro thích hợp, giám sát rủi ro và việc thực hiện các hạn mức rủi ro. Hệ thống và chính sách quản lý rủi ro được xem xét lại định kỳ nhằm phản ánh những thay đổi của các điều kiện thị trường và hoạt động của Công ty.

##### a. Rủi ro thị trường

Rủi ro thị trường là rủi ro mà giá trị hợp lý hoặc các luồng tiền trong tương lai của công cụ tài chính sẽ biến động theo những thay đổi của giá thị trường. Rủi ro thị trường gồm 3 loại: rủi ro ngoại tệ, rủi ro lãi suất, và rủi ro về giá khác.

##### Rủi ro ngoại tệ

Rủi ro ngoại tệ là rủi ro mà giá trị hợp lý hoặc các luồng tiền trong tương lai của công cụ tài chính sẽ biến động theo những thay đổi của tỷ giá hối đoái.

## BẢN THUYẾT MINH BÁO CÁO TÀI CHÍNH RIÊNG

Cho giai đoạn 6 tháng đầu năm 2018

Đơn vị tính: VND

Rủi ro về thay đổi tỷ giá ngoại tệ của Công ty chủ yếu liên quan đến các hoạt động của Công ty (khi doanh thu hoặc chi phí có gốc ngoại tệ khác so với tiền tệ chức năng của Công ty).

### Rủi ro lãi suất

Rủi ro lãi suất là rủi ro mà giá trị hợp lý hoặc các luồng tiền trong tương lai của công cụ tài chính sẽ biến động theo những thay đổi của lãi suất thị trường.

Công ty không có rủi ro lãi suất do các khoản vay phát hành theo lãi suất cố định.

### Rủi ro về giá khác

Rủi ro về giá khác là rủi ro mà giá trị hợp lý hoặc các luồng tiền trong tương lai của công cụ tài chính sẽ biến động theo những thay đổi của giá thị trường ngoài thay đổi của lãi suất và tỷ giá hối đoái. Vấn đề này không ảnh hưởng đến Báo cáo tài chính của Công ty.

### b. Rủi ro tín dụng

Rủi ro tín dụng là rủi ro mà một bên tham gia trong hợp đồng không có khả năng thực hiện được nghĩa vụ của mình dẫn đến tổn thất về tài chính cho Công ty.

Công ty có các rủi ro tín dụng từ các hoạt động kinh doanh (chủ yếu đối với các khoản phải thu khách hàng) và hoạt động tài chính (tiền gửi ngân hàng).

#### Phải thu khách hàng

Công ty giảm thiểu rủi ro tín dụng bằng cách đưa ra chính sách tín dụng phù hợp và thường xuyên theo dõi tình hình công nợ để đôn đốc thu hồi. Trên cơ sở này và khoản phải thu của Công ty liên quan đến nhiều khách hàng khác nhau nên rủi ro tín dụng không tập trung vào một khách hàng nhất định.

#### Tiền gửi ngân hàng

Phần lớn tiền gửi ngân hàng của Công ty được gửi tại các ngân hàng lớn, có uy tín ở Việt Nam. Công ty nhận thấy mức độ tập trung rủi ro tín dụng đối với tiền gửi ngân hàng là thấp.

### c. Rủi ro thanh khoản

Rủi ro thanh khoản là rủi ro Công ty gặp khó khăn khi thực hiện nghĩa vụ tài chính do thiếu tiền.

Ban Giám đốc chịu trách nhiệm cao nhất trong quản lý rủi ro thanh khoản. Rủi ro thanh khoản của Công ty chủ yếu phát sinh từ việc các tài sản tài chính và nợ phải trả tài chính có các thời điểm đáo hạn lệch nhau.

Công ty quản lý rủi ro thanh khoản thông qua việc duy trì một lượng tiền và các khoản tương đương tiền phù hợp và các khoản vay ở mức mà Ban Giám đốc cho là đủ để áp ứng nhu cầu hoạt động của Công ty nhằm giảm thiểu ảnh hưởng của những biến động về luồng tiền.

Thời hạn thanh toán của các khoản nợ phải trả tài chính dựa trên các khoản thanh toán dự kiến theo hợp đồng chưa được chiết khấu như sau:

30/06/2018	Từ 1 năm trở xuống	Từ 1 đến 5 năm	Trên 5 năm
Phải trả cho người bán	264.170.181.169		
Người mua trả tiền trước	20.366.348.648		
Vay và nợ	485.741.879.321	-	
Phải trả người lao động	13.421.513.257		
Chi phí phải trả	7.176.517.991		
Các khoản phải trả phải nộp khác	826.394.661	168.000.000	
<b>Cộng</b>	<b>791.702.835.047</b>	<b>168.000.000</b>	<b>-</b>

